

خصوصیات فیزیکی و شیمیایی استخرهای پرورش

میگوی سفید هندی (*Penaeus indicus*)

در حاشیه خلیج گرگان (استان مازندران)

حسن نصرا... زاده ساروی ، حسینعلی خوشباور رستمی و داود کُر

hnsaravi@yahoo.com

بخش اکولوژی، پژوهشکده اکولوژی دریای خزر، ساری صندوق پستی: ۹۶۱

تاریخ دریافت: اسفند ۱۳۸۰ تاریخ پذیرش: بهمن ۱۳۸۱

چکیده

پروژه بررسی امکان پرورش میگوی سفید هندی (*P. indicus*) در استخرهای ساحلی استان مازندران با توجه به وجود شرایط آب و هوایی در منطقه بهشهر (دو کیلومتری مجاور خلیج گرگان) از اوایل فصل تابستان تا اوایل فصل پاییز در سال ۱۳۸۰ با شناخت خصوصیات فیزیکی و شیمیایی انجام شد.

در طول دوره پرورش، ۳۲ نمونه آب از چهار استخر انتخاب شده، جمع‌آوری گردید تا اندازه‌گیری فاکتورهای فیزیکی شامل دمای آب، شوری، شفافیت و عوامل شیمیایی شامل اکسیژن محلول، آمونیوم، نیتريت و ارتوفسفات براساس روش‌های استاندارد انجام گیرد. نتایج آزمایشات نشان داد که تغییرات فاکتورهای دمای آب، شوری، pH و شفافیت بترتیب ۲۴/۵ تا ۲۹ درجه سانتیگراد، ۳۱/۵ تا ۴۳/۵ ppt، ۸/۰۲ تا ۸/۱۸ و ۱۸ تا ۵۰ سانتیمتر و محدوده غلظتی اکسیژن محلول، آمونیوم، نیتريت و ارتوفسفات بترتیب برابر با ۳/۸ تا ۹/۵ میلی‌لیتر/لیتر، ۰/۰۲۲ تا ۰/۰۱۵ ppm، ۰/۰۰۲۱ تا ۰/۱۲۱ ppm و ۰/۰۱۴۵ تا ۰/۳۷۶ ppm در یک دوره پرورش بوده است.

در نتیجه، با توجه به این نکته که این میگو سازگاری مطلوب و قدرت انطباق با اقلیمهای مختلف را دارد لذا این منطقه از نظر دما و شوری آب برای یک دوره پرورش مناسب تشخیص داده می‌شود. همچنین از نظر عناصر محلول مضر مانند آمونیاک و یون سمی نیتريت هم مشکل خاصی وجود نداشته است.

لغات کلیدی: میگوی سفید هندی، *Penaeus indicus*، خلیج گرگان، استان مازندران

مقدمه

میگوی سفید هندی با نام علمی (*Penaeus indicus*) برای اولین بار توسط H. Milne Edwards در سال ۱۹۳۷ مورد شناسایی قرار گرفت (مرتضوی، ۱۳۷۸). پراکنش گونه سفید هندی در جهان بیشتر در شمال شرق استرالیا، اقیانوس هند، هنگ‌کنگ، فیلیپین، اندونزی و بنگلادش می‌باشد. پراکنش این میگو در ایران از منطقه جزیره هرمز تا مرز پاکستان گسترده است و بیشترین تراکم در محدوده شهری جاسک می‌باشد (دندانی، ۱۳۷۴).

در حال حاضر پرورش میگوی سفید هندی بصورت سیستم‌های متراکم (Intensive) با تولیدات بیشتر از ۶۰۰۰ کیلوگرم در هکتار و نیمه متراکم (semi-intensive) با تولیدات ۶۰۰ تا ۱۸۰۰ کیلوگرم در هکتار در کشور هند براساس دینامیک مناسب استخرها بسیار زیاد شده است (Menasveta & Fast, 1999 ; Ali, 1995).

در پرورش میگو پارامترهای مختلف دخالت دارند که یکی از آنها کیفیت آب می‌باشد. در کیفیت آب تغییرات مواد مغذی و املاح محلول نقش بسزایی دارند. بطوریکه در یک سیستم نیمه متراکم در کشور هند کار شده است تغییرات آمونیاک، نیتريت و نترات در دمای ۲۳/۵ تا ۳۳/۵ درجه سانتیگراد و شوری ۳۰ ppm بترتیب برابر با ۰/۰۰۱۵ تا ۰/۰۱۲ ppm، ۰/۰۰۱۸ تا ۰/۰۲۹ ppm و ۰/۰۴۶ تا ۲/۹۲ ppm گزارش شده است (Gopalakrishnan, 1995).

همچنین مقادیر توصیه شده برخی پارامترهای فیزیکی و شیمیایی در پرورش میگو در متون علمی مختلف در جداول ۱ و ۲ خلاصه شده است.

جدول ۱: دامنه فاکتورهای فیزیکی و شیمیایی در استخر پرورش میگوی خانواده پنائیده (اقتباس از راسخی، ۱۳۷۴)

دامنه	فاکتورها
۲۸ تا ۳۳ درجه سانتیگراد	دما
۸ تا ۸/۵	pH
۱۵ تا ۲۵ ppt	شوری
۱/۸۹ میلی لیتر/لیتر	اکسیژن محلول بحرانی
< ۰/۱ ppm	گاز آمونیاک

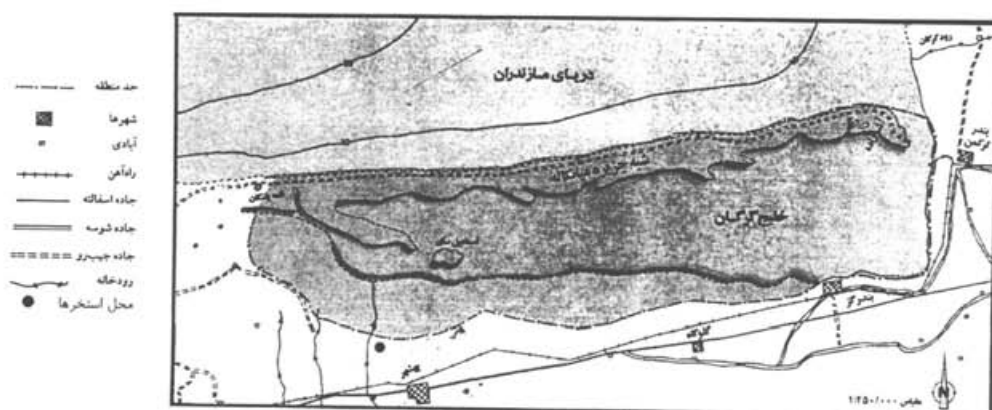
جدول ۲: دامنه و ایتیم فاکتورهای فیزیکی و شیمیایی در استخرهای پرورش میگو (اقتباس از Upadhyay, 1994)

فاکتورها	ایتیم	دامنه
دما (سانتیگراد)	۲۰ تا ۳۰	۲۶ تا ۳۳
pH	۸ تا ۸/۵	۷/۵ تا ۸/۷
شوری	۱۵ تا ۲۵ ppt	۱۰ تا ۳۵ ppt
اکسیژن محلول (میلی لیتر/لیتر)	۲/۸ تا ۴/۹	۲/۱ تا ۸/۳۹
گاز آمونیاک	۰	< ۰/۲۵ ppm
شفافیت (سانتیمتر)	۳۰ تا ۴۰	۲۵ تا ۶۰
NO ₂ ⁻	۰	< ۰/۲۵ ppm

از آنجائیکه میگو یک جاندار کفزی است که در دو هفته اول دوران زندگی خود بصورت لاروی و شناور بوده و از زئوپلانکتونها تغذیه می‌نماید (Shishechian & Yosoff, 1995) حاصلخیزی استخرها در اوایل دوره پرورش حائز اهمیت می‌باشد. بطوریکه طبق نظر Boyd (1990) حاصلخیزی استخرها براساس شفافیت و محاسبات اکسیژن خواهی بیوشیمیایی ساعتی در سیستم‌های معمولی و نیمه متراکم در محدوده ۰/۰۲ تا ۰/۳۳ میلی‌گرم بر لیتر برآورد شده است. در پرورش میگو انتخاب محل با توجه به تأمین آب، کیفیت آن و وضعیت خاک منطقه بسیار با اهمیت است لذا استخرهای مورد نظر در دو کیلومتری مجاور خلیج گرگان در منطقه بهشهر که زمین‌های لم‌یزرع و شوره‌زار است بنا شده و از آب خلیج گرگان بوسیله کانال، استفاده شده است. شایان ذکر است که این پروژه به منظور بررسی امکان پرورش میگوی سفید هندی در استان مازندران به اجرا درآمد که در این پروژه یکی از اهداف بررسی کیفیت آب در طول دوره پرورش بوده است.

مواد و روشها

نمونه برداری از سه استخر ۰/۷ و ۰/۶ هکتاری و حوضچه ذخیره آب واقع در دو کیلومتری مجاور خلیج گرگان در منطقه بهشهر طی اوایل تابستان تا اوایل پائیز سال ۱۳۸۰ انجام پذیرفت (شکل ۱).



شکل ۱: موقعیت ایستگاههای نمونه برداری

در استخرهای مذکور جمعاً چهار ایستگاه انتخاب گردید که تقریباً هر دو هفته یکبار نمونه آب از وسط استخرها با دستگاه نمونه بردار روتنر جمع آوری شده است.

تعداد ۳۲ نمونه آب در طول دوره پرورش میگو در استخرها جمع آوری گردید. برای اندازه گیری pH آب از دستگاه pH متر WTW، اکسیژن محلول به روش یدومتری وینکلر، شوری آب از دستگاه شوری سنج چشمی مدل ATAGO ژاپنی، دمای آب با ترمومتر جیوه‌ای، شفافیت آب با دستگاه سی‌شی دیسک، ازت آمونیومی به روش فنل هیپوکلریت، ازت نیتریتی به روش N - نفتیل آمین، ازت نیتراتی به روش ستون کاهنده و فسفات به روش آمونیوم مولیبدات مورد

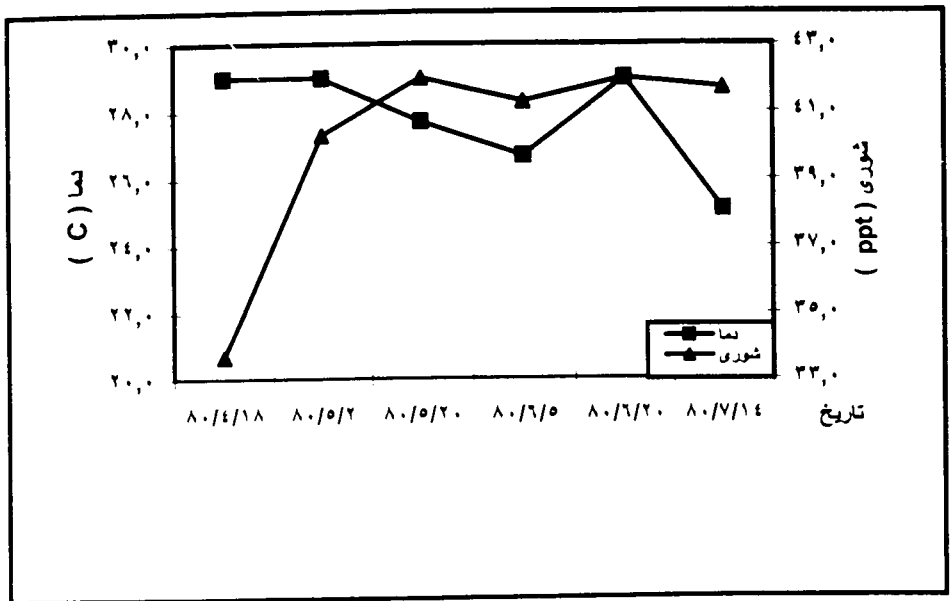
سنجش قرار گرفتند (سپوژنیکف، ۱۹۸۸).

نتایج

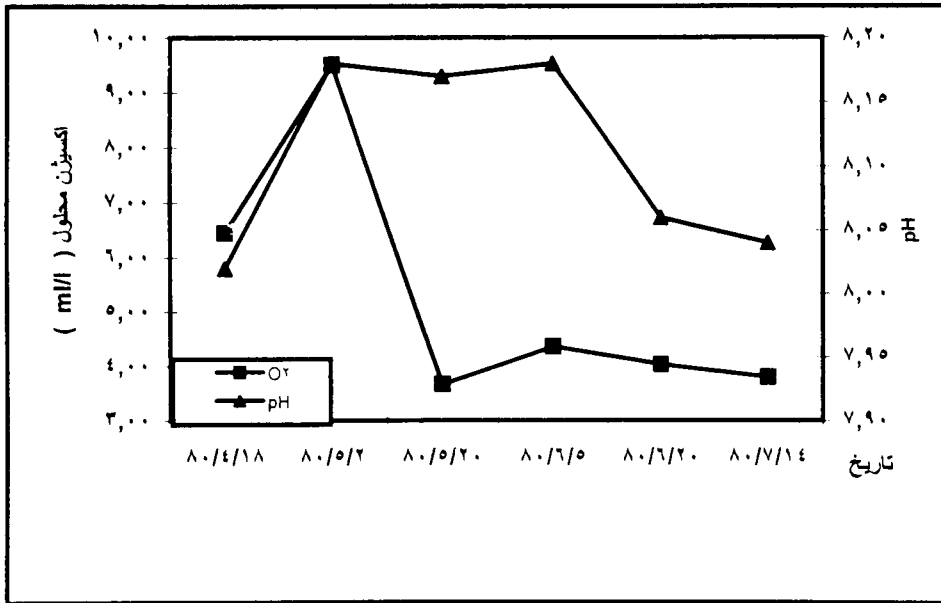
براساس اطلاعات بدست آمده تغییرات دمای آب در استخرهای پرورش از ۲۴/۵ تا ۲۹ درجه سانتیگراد بوده است و همچنین شوری آب این استخرها دارای دامنه ۳۱/۵ تا ۴۳/۵ گرم در هزار در نوسان بوده است (نمودار ۱).

شایان ذکر است که شوری آب خلیج گرگان که تامین کننده آب استخرهاست ۱۷/۹ گرم در هزار گزارش شده، ولی این آب پس از عبور از کانالهای دو کیلومتری در حوضچه ذخیره به شوری ۳۰ تا ۳۶/۵ رسیده است.

طبق نمودار ۲ تغییرات اکسیژن محلول و pH آب بترتیب برابر با ۳/۸۰ تا ۹/۵۱ میلی لیتر لیتر و ۸/۰۲ تا ۸/۱۸ در استخرها بوده است. همچنین در استخرهای مختلف میزان اکسیژن محلول از حداقل ۲/۸ میلی لیتر لیتر در اواخر مرداد تا حداکثر ۹/۸۵ میلی لیتر لیتر در اوایل شهریور بوده است و اسیدیته آب (pH) در این استخرها دارای دامنه ۷/۹۶ تا ۸/۲۰ در نوسان بوده است.



نمودار ۱: تغییرات دما و شوری آب در استخر پرورش میگوی سفید هندی استان مازندران (سال ۱۳۸۰)

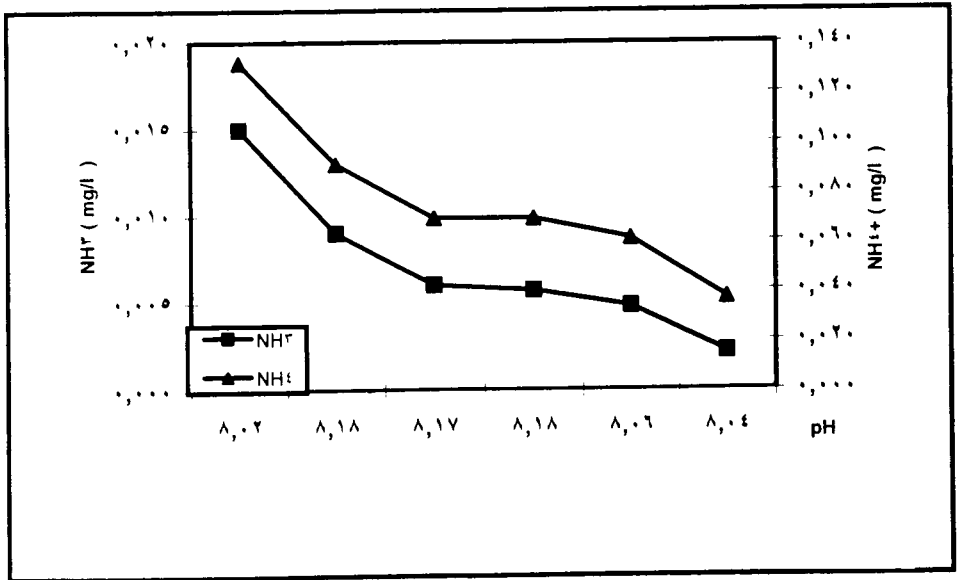


نمودار ۲: تغییرات اکسیژن محلول و pH آب در استخر پرورش میگوی سفید هندی در استان مازندران (۱۳۸۰)

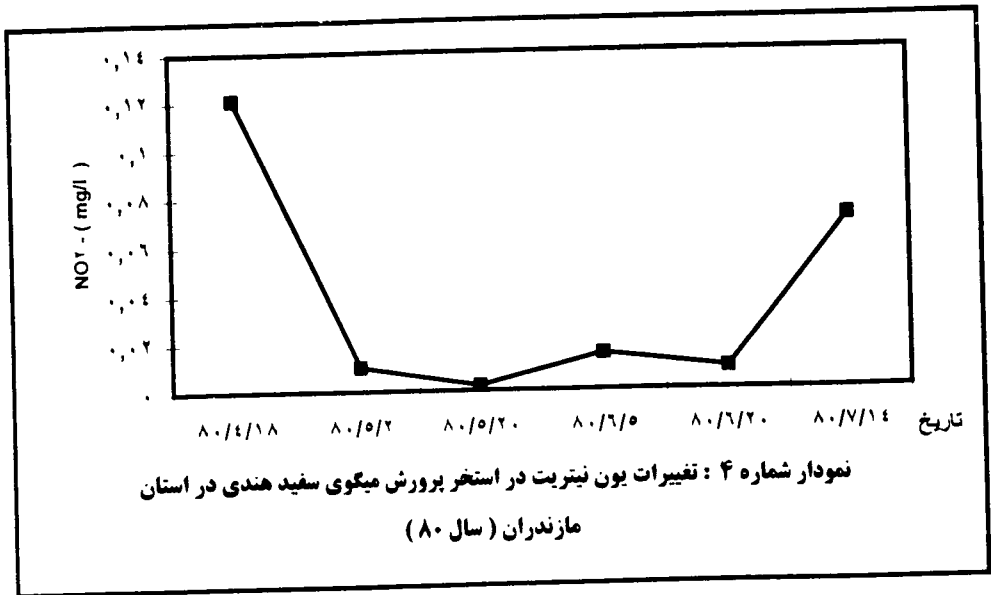
فاکتور شفافیت در امر پرورش میگو دارای اهمیت ویژه‌ای می‌باشد زیرا بیانگر املاح و تراکم فیتوپلانکتونها در آب است، نتایج این بررسی نشان داده که شفافیت برابر با ۲۱ تا ۵۰ سانتیمتر بوده است.

تغییرات ازت آمونیومی و گاز آمونیاک در نمودار ۳ در مقایسه با دامنه pH مورد بررسی قرار گرفته است. دامنه نوسانات گاز آمونیاک در استخرها ۰/۰۰۲۲ تا ۰/۰۱۵ میلی‌گرم بر لیتر اندازه‌گیری گردید.

از فاکتور مهم مواد بیوژن دیگر می‌توان از یون سمی نیتريت نام برد که دامنه تغییرات این یون در استخرها طبق نمودار ۴ برابر با ۰/۰۰۲۱ تا ۰/۱۲۱ ppm ثبت گردید. فاکتور محدودکننده فسفات در این استخرها طبق نمودار ۵ دارای تغییرات ۰/۰۱۴۵ تا ۰/۳۷۶ ppm بوده است.

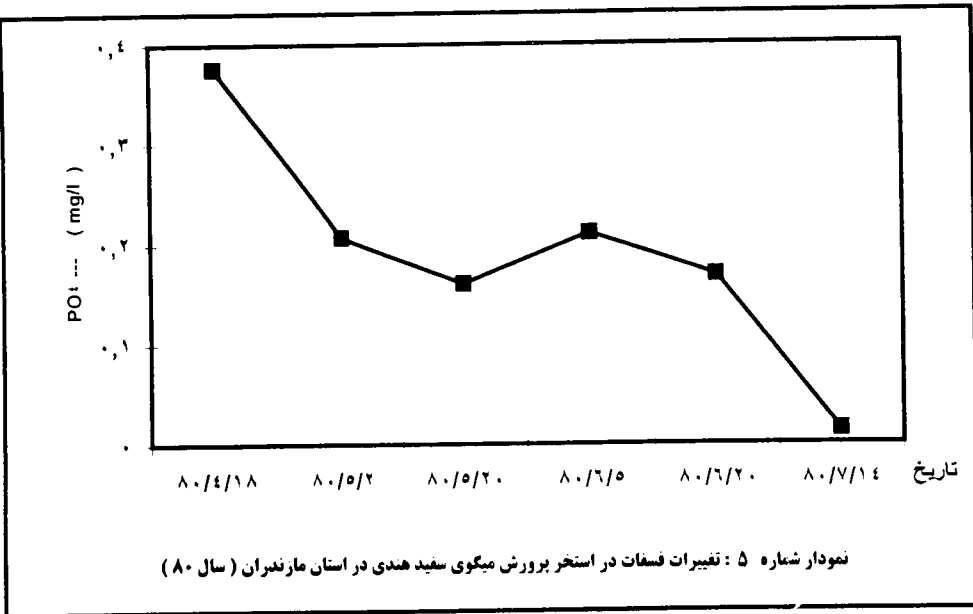


نمودار ۳: تغییرات ازت آمونیومی یونیزه و غیر یونیزه در محدوده pH استخر پرورش میگوی سفید هندی در استان مازندران (سال ۱۳۸۰)



نمودار شماره ۴: تغییرات یون نیتريت در استخر پرورش میگوی سفید هندی در استان مازندران (سال ۸۰)

نمودار ۴: تغییرات یون نیتريت در استخر پرورش میگوی سفید هندی در استان مازندران (سال ۱۳۸۰)



نمودار ۵: تغییرات فسفات در استخر پرورش میگوی سفید هندی در استان مازندران (سال ۱۳۸۰)

بحث

از خصوصیات میگوی سفید هندی سازگاری بسیار مطلوب آن و قدرت تطابق با اقلیمهای مختلف را می توان نام برد (دندانی، ۱۳۷۴). با توجه به این موضوع حاشیه خلیج گرگان دارای دمای مناسب برای یک دوره پرورش این گونه میگو می باشد. لازم به ذکر است که تغییرات دمایی این منطقه مشابه تغییرات دمایی مورد نیاز برای پرورش این گونه در کشور هند می باشد (Gopalakrishnan, 1995).

شوری از فاکتورهای مهم و مؤثر بر بازماندگی، رشد، متابولیسم، عکس العمل به فشار اسمزی، شنا و سلامتی میگو است و اعمال حیاتی هر یک از انواع میگوها در درجه شوری معینی به بهترین شکل خود انجام می گیرد (دلیرپور، ۱۳۷۸). مطالعات انجام شده نشان داد که این میگو دامنه وسیعی از شوری (۱۵ppt تا ۵۵) را تحمل کرده و خوب رشد می کند (دندانی، ۱۳۷۴)، بر همین اساس این منطقه از مازندران دارای شوری مناسب برای پرورش میگوی سفید هندی

تشخیص داده می‌شود. همچنین تغییرات دمایی و شوری این منطقه با توجه نتایج بدست آمده، خانواده پنائیده مناسب تشخیص داده شده است.

برای ایجاد محیط پرورشی مساعد ضروری است که غلظت اکسیژن محلول آب در حد مناسبی حفظ شود. حد مطلوب غلظت اکسیژن محلول برای میگو براساس نتایج بدست آمده در محدوده ۲/۸ تا ۴/۹ میلی لیتر/لیتر توصیه شده است (Upadhyay, 1994). زمانیکه غلظت اکسیژن از این حد کمی پایین تر باشد (حد بحرانی DO برابر ۱/۸۹ میلی لیتر/لیتر) میگو به تغذیه خود ادامه می‌دهد ولی تجزیه غذا به شکل مطلوبی انجام نمی‌شود (مجدی‌نسب، ۱۳۷۶).

میزان حد مطلوب اکسیژن در آب استخر (میلی لیتر/لیتر $> 2/25$) برآورد شده است (فقیه، ۱۳۷۸). براساس اطلاعات بدست آمده از این تحقیق و مقایسه آن با میزان حد مطلوب نشان می‌دهد که نوسانات اکسیژن محلول مناسب بوده و میگوها دارای شرایط مناسب جهت رشد و تجزیه غذای جذب شده بوده‌اند. در استخرهای پرورشی عوامل افزایش دهنده اکسیژن محلول عبارتند از: ۱ - فرآیند فتوسنتزی ۲ - تعویض آب ۳ - انتشار از طریق هوا. از طرف دیگر عوامل کاهش دهنده یا مصرف کننده اکسیژن محلول ابتدا زی‌شناورها می‌باشند و میگوها و بنتوزها نیز در استخرهای پرورشی دومین مصرف کننده اکسیژن محلول محسوب می‌شوند (فقیه، ۱۳۷۸).

با توجه به این نکات می‌توان اظهار نمود که شرایط اقلیمی در حاشیه خلیج گرگان، در منطقه بهشهر به گونه‌ای است که دارای وزش باد مناسب بوده و با متلاطم شدن آب، اکسیژن مورد نیاز میگوها را در استخر علاوه بر فرآیند فتوسنتز فراهم کرده است. البته جابجایی و تعویض آب هم در افزایش اکسیژن محلول آب مؤثر بوده است.

همچنین تغییرات pH آب بسیاری از اعمال بدن میگو را به طور مستقیم تحت تاثیر قرار می‌دهد و یا بواسطه چنین شرایطی تحت استرس قرار می‌گیرد (مجدی‌نسب، ۱۳۷۶). در این خصوص می‌توان اظهار نمود که چون ظرفیت بافری آب خلیج گرگان با تغییرات ۷/۹۶ تا ۸/۴۵ مناسب بوده است، لذا استخرهای پرورش میگو از نظر اثر مستقیم pH دارای تغییرات نبوده و با مقایسه با دامنه اپتیمم (۸ تا ۸/۵) آب استخرهای میگوی سفید هندی pH مناسب داشته است. اگر در استخرهای پرورشی عامل اصلی کدورت پلانکتونها باشند، شفافیت سی‌شی دیسک مبین

تراکم پلانکتونی آن استخر بود. بطوریکه هم بصورت مستقیم و هم غیرمستقیم با استفاده از شفافیت حاصلخیزی استخرها قابل تشخیص می‌باشد (Boyd, 1990). بر همین اساس استخرهای پرورش میگو در طول دوره پرورش بخصوص در اوایل دوره که از زئوپلانکتونها تغذیه می‌نمایند حاصلخیز بوده است (شفافیت برابر ۲۰ تا ۳۰ سانتیمتر).

بعد از اکسیژن محلول، ازت آمونیاکی دومین اهمیت را در میان پارامترهای کیفیت آب دارا می‌باشد. در استخرهای پرورش میگو آلودگی ناشی از فضولات میگو و پس مانده‌های غذا در بستر، منابع مهم تولید این نوع ازت می‌باشند (Shishechian & Yosoff, 1995).

تغییرات pH و درجه حرارت آب سبب تبدیل ازت آمونیومی به فرم سمی آن یعنی گاز آمونیاک می‌گردد. با توجه به اطلاعات بدست آمده و مقایسه آن با نتایج دیگران و استاندارد Woker (Striling & Phillips, 1990) نشان می‌دهد که مقادیر گاز سمی آمونیاک کمتر از حد مجاز بوده (حد مجاز $1 \text{ ppm} < 0$) و برای استخرهای پرورش میگوی سفید هندی مشکل خاصی در بر نداشته است.

همچنین در سیستم‌های پرورشی بعد از گاز آمونیاک، میزان یون نیتريت و تغییرات آن سبب سمیت آبری می‌شود. در آبهای غیر آلوده غلظت این نوع ازت معمولاً کمتر از آمونیوم و نیتريت می‌باشد.

تغییرات یون نیتريت نشان می‌دهد که از مقادیر استاندارد ($25 \text{ ppm} < 0$) پایین‌تر بوده و این نشان دهنده آن است که این فرم ازت در استخرهای پرورشی مشکل‌آفرین نبوده و فرآیند تبدیل نیتريت به نیتريت با توجه به مقادیر مناسب اکسیژن محلول آب به خوبی پذیرفته است. فسفر به عنوان یک ماده مغذی متابولیکی و همچنین در اغلب اوقات بعنوان عنصر تنظیم‌کننده تولیدات آبهای طبیعی محسوب می‌گردد. بر همین اساس در استخرهای پرورشی با افزایش فسفات بوسیله کوددهی میزان تولیدات بیشتر می‌شود (Boyd, 1990). اطلاعات بدست آمده نشان می‌دهد که در اوایل دوره پرورش در اثر کوددهی میزان فسفات بالا بوده و در اواخر دوره، میزان آن کاهش یافته است زیرا اولاً کوددهی صورت نمی‌پذیرفت ثانیاً حاصلخیزی استخرها براساس شفافیت کاهش یافته زیرا میگو در این شرایط از غذای دستی استفاده کرده است.

تشکر و قدردانی

بدینوسیله از زحمات ریاست محترم مرکز، معاونین محترم و همچنین از مسئول بخش بوم‌شناسی قدردانی می‌گردد. در ضمن از همکاران گروه غیرزیستی که در امر نمونه‌برداری و آزمایشگاهی تقبل زحمت کرده‌اند، تشکر می‌گردد.

منابع

- دلیر پور، غ.ح.، ۱۳۷۸. بررسی و تعیین شوری مناسب در پرورش میگوی ببری سبز در شرایط آزمایشگاهی. موسسه تحقیقات شیلات ایران، ۲۴ صفحه.
- دندانی، ع.، ۱۳۷۴. تاریخچه زیست‌شناسی میگوی سفید هندی. آبی‌پرور، شماره ۱۱، صفحات ۴ تا ۹.
- راسخی، ص.، ۱۳۷۴. بیماری‌های میگوی خانواده پنائیده. معاونت تکثیر و پرورش شیلات ایران، ۵۴ صفحه.
- سپوژنیکف، و.، ۱۹۸۸. روش‌های تحقیقات هیدروشیمی عناصر بیوژن. انتشارات مسکو، ۱۱۸ صفحه.
- فقیه، غ.ح.، ۱۳۷۸. بررسی نقش هواده در افزایش تولید میگوی سفید هندی. گزارش نهایی، موسسه تحقیقات شیلات ایران، ۷۶ صفحه.
- مجدی‌نسب، ص.، ۱۳۷۶. مدیریت بهداشت در استخرهای پرورش میگو. معاونت تکثیر و پرورش اداره کل ترویج شیلات ایران، ۱۸۰ صفحه.
- مرتضوی، م.ص.، ۱۳۷۸. بررسی خصوصیات آبشناسی زیستگاه‌های میگوی سفید هندی در خلیج جاسک. موسسه تحقیقات شیلات ایران، ۲۷ صفحه.
- Ali, S.A. , 1995. A purified diet and a practical food for the prawn *Penaeus indicus*, J. Mar. Biol. Assoc, India. Vol.37, No.1-2, pp.91-97.
- Boyd, C. , 1990. Water quality in ponds for aquaculture, Brimingham Albama Co. 482 P.

- Gopalakrishnan, P. , 1995.** Influence of a biotic factors in the growth and production of white shrimp, *Penaeus indicus* in culture, Chennai (India) Asfa 1997-99.
- Menasveta, P. and Fast, W.A. , 1999,** Shrimp culture evolution, NAGA. Phillipin, pp.1-8
- Shishehchian, E. and Yosoff, E.M. , 1995,** Composition and abundance of macrobenthos in intensive tropical marine shrimp culture pond. J. Wor. Aqu. Soc. Vol. 30. No. 1, pp.128-133.
- Striling, H.D. and Phillips, M.J. , 1990.** Water quality management for aquaculture and fisheries. Britain, pp.19-21
- Upadhyay, S.A. , 1994.** Handbook on design, constraction and equipments in coastal aquaculture (shrimp farming). Allied Publishers, Bambay, India. 13 P.

Physicochemical Characteristics of *Penaeus indicus* Ponds in Coastal Area of Gorgan Bay (Mazandaran Province)

Nasrolahzadeh H.⁽¹⁾ ; Khoshbavar Rostami H.A.⁽²⁾ and Coure D.⁽³⁾

hnsaravi@yahoo.com

Ecology Dept., Mazandaran Fisheries Research Center, P.O.Box: 961
Sari, Iran

Received : February 2002

Accepted : January 2003

Key words : *Penaeus indicus*, Physicochemical, Gorgan Bay, Iran

ABSTRACT

A series of studies were conducted to evaluate the possibility to culture *Penaeus indicus* in coastal area of Gorgan bay concerning the proper climate potential of Behshahr zone during summer till autumn 2000.

Thirty two water samples were collected from four shrimp ponds for further laboratory studies to measure some physicochemical parameters such as: temperature, pH, salinity, transparency, nitrogen, phosphorus, D.O. according to the Russian Standard (1988).

As a result, the range of water temperature, pH, salinity and transparency were 24.5-29.0°C, 8.02-8.18, 31.5-43.5 ppt and 21-50cm, respectively and the fluctuation concentration of D.O, NH_4^+ , NO_2^- , PO_4^{3-} were 3.8-9.5 ml/l, 0.0022-0.015, 0.0021-0.1210 and 0.0145-0.3710 mg/l, respectively.

As a conclusion, this shrimp species can be easily adopted with different climate, so this region is suitable for shrimp culture as view point of temprature and salinity. For demonstration of this issue, the semi-intensive shrimp culture has been successful. Also the toxic material such as ammonia and nitrite didn't show any restriction for shrimp culture.