

SOMMAIRE

I-	RESUME	1
II-	TABLEAU SYNOPTIQUE DE LA PECHE ARTISANALE	4
	II- 1. Région de Thiès	15
	II- 1. Région de Dakar	19
	II- 1. Région de Saint-Louis	23
	II- 1. Région de Ziguinchor	27
	II- 1. Région de Fatick	31
	II- 1. Région de Louga	35
	II- 1. Région de Kaolack	38
III-	TABLEAU SYNOPTIQUE DE LA PECHE INDUSTRIELLE	41
	III- 1. La pêche chalutière	42
	III- 2. La pêche sardinière	53
	III- 3. La pêche thonière	55
	III- 4. La pêche étrangère	59
IV-	LES EXPORTATIONS	63
V-	ANNEXES	

RESUME

Les captures globales dans la Zone Economique Exclusive (ZEE) ont augmenté, passant de 443 651 tonnes en 1998 à 479 308 tonnes en 1999, soit une hausse de l'ordre de 8 %.

1- PECHE ARTISANALE:

Les débarquements ont baissé de 3,5 % en volume et 8 % en valeur. Ce fléchissement est lié à la forte baisse enregistrée dans la région de Thiès qui assure plus de 70 % de la production.

La composition des captures laisse apparaître une prédominance des sardinelles (plus de 60 %).

L'année 1999 a enregistré une production record de poulpe sur la grande côte, avec une hausse de 220 %.

Le parc piroguier n'a pas connu d'évolution significative.

2- PECHE INDUSTRIELLE

Le nombre de navire en activité dans la ZEE (Sénégalais et Etrangers) est resté constant. Néanmoins, les captures ont augmenté, passant de 120 708 tonnes à 137 657 tonnes, soit une hausse de l'ordre de 14 %.

Pour les navires sénégalais, les débarquements et la valeur commerciale estimée ont évolué respectivement de 18 % et 43 %.

Pour la campagne thonière, les débarquements ont été particulièrement faibles (- 29 %).

3- EXPORTATIONS

Les exportations ont connu une augmentation en volume et en valeur, respectivement (+ 13,56 %) et (+ 6,55 %).

Les produits congelés ont connu les plus fortes hausses (49 % en volume et 15 % en valeur), alors que les conserves enregistrent les plus fortes baisses (- 34 % en volume et - 44 % en valeur).

L'Europe demeure la principale destination des produits.

Résultats Généraux de la Pêche Maritime Sénégalaise en 1999

	Débarquements des flottilles Sénégalaises et étrangères au Sénégal		Captures étrangères non débarquées à Dakar
	Tonnage	VCE(x1.000 FCFA)	
Pêche artisanale	313 637	55 829 377	-
<i>Sous -total 1</i>	313 637	55 829 377	
Rappel 98	325 149	66 339 192	
Evolution %	- 3,53 %	- 7,47 %	
Pêche industrielle			
- Sardinière	4 368	148 918	-
- Chalutière	56 333	43 600 995	58 712
- Thonière	20 623	8 335 036	35
<i>Sous - total 2</i>	81 324	43 749 913	58 747
Rappel 98	83 772	50 536 787	36 769
Evolution %	- 2,92 %	- 13,43%	+59,77%
Total général 1999	394 961	99 579 290	
Rappel 1998	406 882	110 875 979	
Evolution %	- 2,93 %	- 10,19 %	
Exportations 1999	124 338	185 435 068	
Rappel 1998	109 487	174 196 145	
Evolution %	+ 13,56 %	+6,55 %	

PECHE ARTISANALE

TABLEAU SYNOPTIQUE DE LA PECHE ARTISANALE EN 1999

Régions	NDP	Nombre de pirogues		Mises à terre (tonnes)	V.C.E (x 1.000 F CFA)	Mareyage (tonnes)	Consommation locale (tonnes)	Produits Transformés (tonnes)
		Fleuve	Mer					
Dakar	16	0	2 187	29 687	9 907 739	2 509	12 118	1 738
Thiès	16	0	2 627	219 908	29 103 011	106 735	12 121	26 094
Saint-Louis	15	149	1 670	32 487	6 024 066	24 684	5 508	1 866
Fatick	65	988	646	10 911	3 296 883	6 692	1 257	958
Ziguinchor	72	1 943	420	17 590	6 898 229	2 117	2 405	3 938
Louga	8	0	66	2 636	481 330	624	405	534
Kaolack	3	11	0	417	118 120	171	282	0,00
Total 1999	186	3 091	7 616	313 637	55 829 77	143 532	34 096	35 128
Rappel 1998	186	-	-	325 149	60 339 192	204 136	47 954	30 930
Evolution %	-	-	-	- 3,54 %	- 7,47 %	- 29,69 %	- 28,90 %	13,57 %

NDP = Nombre de points de débarquements

CONSOMMATION CARBURANT PECHE PIROGUIERE (en litres)

Trimestre	DAKAR	THIES	ST-LOUIS	ZIGUINCHOR	FATICK	KAOLACK	LOUGA	TOTAL	V.C.E
Premier	2 138 539	4 851 752	2 132 123	1 152 955	3 453 819	0	0	13 729 188	2 691 714 604
Deuxieme	1 789 708	5 824 479	1 760 354	1 521 343	1 201 307	0	0	12 097 191	2 869 981 199
Troisieme	2 293 629	3 978 284	994 787	1 291 718	1 090 405	0	0	9 648 823	2 566 839 044
Quatrieme	1 995 662	4 256 716	1 507 852	1 292 516	985 011	0	0	10 037 757	2 991 211 548
TOTAL	8 217 538	18 911 231	6 395 116	5 258 532	6 730 542	0	0	45 512 959	11 119 746 395
Rappel 98	8 263 424	27 189 503	4 322 134	5 489 178	5 167 082	0	0	50 441 417	13 114 768 420
Evolution %	-0,56	-30,45	47,96	-4,20	30,26	0	0	-9,77	-15,21

MISE A TERRE PAR REGION (tonnes)

ESPECES	DAKAR	THIES	ST-LOUIS	FATICK	Z'CHOR	LOUGA	KAOLACK	TOTAL
ETHMALOSE	14,00	24 519,42	175,05	3 497,78	1 240,27	4,10	3,80	29 454,42
SARDINELLE RONDE	7 670,00	59 389,75	21 202,05	2,77	5,30	22,20	0,00	88 292,07
SARDINELLE PLATE	7 919,05	92 479,71	2 224,50	86,20	52,40	29,50	0,00	102 791,36
ANCHOIS	838,50	0,00	370,50	0,00	0,00	0,00	0,00	1 209,00
MAQUEREAU ESPAGN	151,70	648,49	139,05	8,87	32,90	0,20	0,00	981,21
MAQUEREAU BONITE	49,75	193,45	7,35	135,62	91,22	0,00	0,00	477,39
PALOMETTE	0,65	7,89	8,00	0,03	0,00	0,00	0,00	16,57
THONINE	93,90	187,23	167,77	0,00	0,00	0,30	0,00	449,20
BONITE A DOS RAYE	96,15	216,81	15,90	8,15	0,00	0,00	0,00	337,01
VOILIER	5,90	72,63	0,50	0,00	0,00	0,00	0,00	79,03
ESPADON	63,40	63,44	0,00	0,00	0,00	0,00	0,00	126,84
CHINCHARD J	174,36	1 562,25	207,28	1,22	0,00	5,75	0,00	1 950,86
CHINCHARD N	393,20	513,56	0,00	6,60	0,00	0,40	0,00	913,76
GRANDE CARANGUE	66,00	618,75	40,00	62,09	690,28	0,00	0,00	1 477,12
CARANGUE	27,96	82,56	0,00	0,00	35,20	0,00	0,00	145,72
PETITE CARANGUE	44,60	1 507,90	515,40	28,57	9,38	0,70	0,00	2 106,55
CARANGUE DU SENEGAL	13,20	352,04	6,86	2,88	65,55	0,00	0,00	440,53
LICHE AMIE	12,76	131,23	62,50	2,59	131,10	2,85	0,00	343,03
LICHE VADIGO	3,35	85,57	28,87	0,90	0,03	0,00	0,00	118,72
LICHE GLAUQUE	1,55	20,37	2,90	0,00	0,00	0,00	0,00	24,82
MUSSOLINI	15,91	122,64	5,75	0,15	4,85	0,00	0,00	149,30
TRACHINOTE	1,95	161,90	3,00	0,45	39,09	0,00	0,32	206,71
SCYRIS D'ALEXENDRIE,	93,55	139,96	44,15	2,78	164,12	0,20	0,00	444,76
SERIOLE	50,05	2,06	0,00	0,00	1,20	0,80	0,00	54,11
PRISTIPOME	35,45	21,26	39,26	11,61	21,56	23,00	0,00	152,14
CARPE BLANCHE	102,19	7 042,93	468,11	139,13	226,00	273,70	0,29	8 252,35
PELON	31,09	2 276,18	94,28	8,81	3,40	0,00	0,00	2 413,76
TASSERGAL	14,15	163,15	148,90	0,00	0,00	0,00	0,00	326,20
ELACATE	62,00	3,28	0,00	0,00	209,06	0,20	0,00	274,54
MACHOIRON	90,80	889,61	636,95	544,27	2 212,70	653,30	0,00	5 027,63
POISSON TROMPETTE	6,85	411,09	0,50	0,40	8,20	0,00	0,00	427,04
MULET	180,20	1 106,11	150,66	571,64	418,78	17,45	67,08	2 511,92
BAR TACHETE	22,45	17,76	2,25	2,18	0,00	0,30	0,00	44,94
BADECHE	172,62	64,35	33,83	0,00	0,31	0,00	0,00	271,11
THIOF	250,94	251,93	607,95	38,55	6,49	0,00	0,26	1 156,12
MEROU GRIS	99,45	30,55	0,40	3,31	0,00	0,00	0,00	133,71
MEROU DE MED,	99,53	39,50	217,71	0,27	0,00	0,00	0,00	357,01
MEROU DE GOREE	179,26	461,69	40,78	0,48	0,41	0,00	0,00	682,62
MEROU ROUGE	50,80	17,48	13,55	0,00	0,00	0,00	0,00	81,83
PROMICROS	0,00	3,59	0,00	0,00	0,00	0,00	0,00	3,59
SERRANS	0,70	9,98	0,50	0,00	0,00	0,00	0,00	11,18
CORYPHENE COMMUNE	21,35	72,27	16,72	0,00	0,00	4,40	0,00	114,74
CARPE ROUGE	106,51	28,32	6,60	3,59	9,17	0,00	0,00	154,19
VIVANEAU FOURCHE	38,65	2,15	5,00	0,00	0,00	0,00	0,00	45,80
FAUX PERROQUET	83,40	390,88	303,53	34,31	4,80	19,90	0,00	836,82
BROCHET	58,93	98,08	58,75	284,81	845,77	3,80	1,05	1 351,19
CHASSEUR	1,10	115,99	1,50	0,04	3,10	0,00	0,00	121,73
OTHOLITHE EPAIS	37,54	54,95	5,15	207,42	546,17	41,40	0,50	893,13
OTHOLITHE NAIN	11,15	111,08	33,10	56,01	581,94	17,00	0,00	810,27
OTHOLITHE DU SENEGAL	19,70	493,51	334,34	113,12	314,11	211,90	0,03	1 486,71
OTHOLITHE BOBO	0,00	0,00	0,25	70,04	0,00	74,00	0,00	144,29
COURBINE	56,65	337,60	35,88	58,80	38,44	2,60	0,00	529,97
BOGUE	0,90	6,51	0,00	0,00	0,00	0,00	0,00	7,41
DENTE BASSE	107,48	34,86	16,10	0,00	0,00	2,20	0,00	160,64
DENTE A LONG FIL	32,23	9,58	32,00	0,00	0,70	0,00	0,00	74,51
DENTE A GROS YEUX	202,74	118,22	202,90	0,00	0,00	0,00	0,00	523,86
PAGEOT	634,19	2 163,66	140,10	2,29	7,50	0,00	0,00	2 947,74
PAGRE A POINTS BLEUS	293,82	360,71	556,53	2,19	169,82	1,00	0,00	1 384,07
PAGRE	188,60	60,02	53,50	0,50	5,98	0,00	0,00	308,60
SAR	134,09	49,50	7,56	1,26	0,00	0,70	0,00	193,11
MARBRE	0,00	41,66	0,15	0,00	0,00	0,00	0,00	41,81
DEMOISELLE	56,70	53,81	4,33	1,00	5,45	0,00	0,00	121,29
DREPANE	16,00	53,59	75,45	47,11	72,70	72,80	0,00	337,65
CEINTURE	32,74	304,26	18,92	5,18	0,00	13,80	0,00	374,90
CONGRE	0,10	149,13	13,50	0,00	0,00	24,30	0,00	187,03
BALISTE	1,30	4,99	1,05	0,00	0,00	0,00	0,00	7,34
GRONDIN VOLANT	5,50	14,97	0,90	0,00	56,10	2,25	0,00	79,72
MURENE	20,06	113,13	5,53	0,00	0,00	3,30	0,00	142,02
DEMI BEC	6,20	21,64	0,00	0,00	0,00	1,90	0,00	29,74
AIGUILLE CROCODILE	1,10	2,59	0,00	0,50	10,07	22,50	0,00	36,76
PLEXIGLASS	22,95	505,45	47,48	35,59	53,67	158,10	0,00	823,24
CAPITAINE	4,70	15,62	2,05	71,02	435,55	13,10	0,77	542,81
BROTULE	117,86	165,26	220,21	3,54	0,00	0,00	0,00	506,87
MERLU	0,10	19,14	0,00	0,00	0,00	0,00	0,00	19,24
FRITURE ARGENTEE	146,15	930,02	33,90	17,80	0,00	19,60	0,00	1 147,47
RASCASSE	90,76	49,83	20,33	0,16	0,00	0,00	0,00	161,08
ZEBRE	36,25	269,00	529,65	0,00	15,20	0,00	0,00	850,10
TURBOT	3,15	3,29	1,00	33,72	4,03	0,00	0,00	45,19
VIEILLE	15,80	1,09	0,00	0,00	0,00	0,00	0,00	16,89
TILAPIE	15,00	2,65	132,25	610,07	441,06	0,00	160,78	1 361,81

SPECES	DAKAR	THIES	ST-LOUIS	FATICK	Z'CHOR	LOUGA	KAOLACK	TOTAL
SOLE LANGUE	99,25	427,70	307,12	699,20	894,65	141,50	0,00	2 569,42
SOLE DE ROCHE	34,40	150,52	11,65	83,70	283,30	13,90	0,00	577,47
ROUGET	11,37	47,07	4,41	0,00	148,11	0,00	0,00	210,96
CHIRURGIEN	20,70	18,66	0,10	0,00	6,28	0,00	0,00	45,74
REQUINS	68,35	640,73	894,48	99,60	2 709,25	395,70	0,00	4 808,10
RAIES	35,55	237,00	399,83	140,78	2 237,39	280,40	0,00	3 330,94
OMBRINE	1,20	0,00	0,20	14,03	0,00	14,40	0,00	29,83
CABRILLA	24,00	0,00	0,00	0,00	0,00	0,00	0,00	24,00
ST PIERRE	0,40	5,84	0,00	0,00	0,00	0,00	0,00	6,24
DORADE GRISE	89,45	216,87	127,29	73,15	11,70	0,00	0,00	518,46
AIGUILLETTE	0,20	0,00	0,00	0,00	0,00	0,00	0,00	0,20
CARPE LETHRINE	0,40	0,00	0,00	0,00	9,68	0,00	0,00	10,08
AUTRES POISSONS	351,53	1 696,41	28,71	358,07	35,42	13,10	11,64	2 494,87
S/TOTAL 1	22 558,16	206 559,86	32 373,01	8 296,87	15 626,85	2 604,50	246,52	288 265,77
CRUST.ET MOL								
CREVETTE	18,65	82,65	7,56	912,45	1 037,86	0,85	170,58	2 230,60
CRABE	0	1,34	0,20	0,00	14,60	19,65	0,00	35,79
LANGOUSTE	0,75	9,27	7,62	1,79	13,80	2,01	0,00	35,23
Cigale de mer	0,37	1,60	0,00	0,00	0,00	0,00	0,00	1,97
SEICHE	184,70	668,36	6,50	1 228,06	468,01	0,80	0,00	2 556,42
POULPE	6 639,51	6 152,20	69,70	153,54	3,00	0,10	0,00	13 018,05
Calmar	33,56	19,61	0,25	0,11	0,00	0,00	0,00	53,53
CYMBUIM	171,01	5 105,37	21,99	121,47	272,29	8,55	0,00	5 700,67
MUREX	11,39	1 218,20	0,00	13,93	11,20	0,00	0,00	1 254,71
HUITRE	4,00	0,00	0,00	17,67	103,39	0,00	0,00	125,06
COQUE	1,05	6,10	0,00	134,69	5,56	0,00	0,00	147,40
AUTRES	64,11	83,83	0,00	30,56	33,31	0,00	0,00	211,80
S/TOTAL 2	7 129,09	13 348,52	113,82	2 614,27	1 963,00	31,96	170,58	25 371
TOTAL GENERAL	29 687,25	219 908,37	32 486,83	10 911,14	17 589,85	2 636,46	417,10	313 636,99
RAPPEL 98	30 326,31	238 945,06	29 850,67	7 490,77	15 963,97	2 101,72	470,30	325 149
EVOLUTION %	-2,11%	-7,97%	8,83%	45,66%	10,18%	25,44%	-11,31%	-3,54%

CUMUL DES MISES A TERRE

ESPECES	JAN	FEV	MARS	AVRIL	MAI	JUIN	JUIL	AOUT	SEPT	OCT	NOV	DEC	TOTAL
ETHMALOSE	2 509,8	4 411,0	6 424,0	5 774,5	2 524,5	1 079,2	2 458,3	555,2	218,2	1 088,0	1 722,9	689,0	29 454,42
SARDINELLE RONDE	8 866,8	9 803,6	9 311,3	5 082,3	11 755,9	10 103,2	5 832,8	4 609,9	3 991,5	4 118,6	5 544,0	9 272,3	88 292,07
SARDINELLE PLATE	6 153,0	4 576,4	4 730,6	5 610,2	8 861,7	9 389,5	13 750,7	11 104,9	10 588,9	10 152,0	8 768,2	9 105,4	102 791,35
ANCHOIS	22,3	89,2	9,4	41,6	803,3	110,6	85,0	14,0	5,1	7,0	3,6	18,0	1 209,00
MAQUEREAU	34,7	229,8	42,9	26,5	12,4	46,2	16,0	7,6	12,1	5,6	43,1	504,4	981,21
ESPAGN													
MAQUEREAU BONITE	54,1	52,7	23,1	38,3	53,1	21,1	16,9	15,2	36,3	34,1	88,0	44,7	477,39
PALOMETTE	0,0	0,4	0,4	0,4	1,3	0,5	0,0	0,0	6,9	0,0	6,4	0,3	16,57
THONINE	133,6	9,0	6,1	7,5	15,3	18,8	75,9	35,4	13,0	7,2	56,8	70,6	449,20
BONITE A DOS RAYE	33,3	14,9	18,3	35,8	177,3	38,8	1,8	5,2	4,1	1,1	5,3	1,2	337,01
LISTAO	0,0	0,0	0,0	0,0	0,0	0,0	0,0	0,0	0,0	0,0	0,0	0,0	0,00
VOILIER ESPADON	0,0	0,0	0,0	0,0	0,0	6,1	8,8	11,9	26,6	24,4	0,9	0,4	79,03
ESPADON	0,6	0,1	0,1	0,0	3,0	15,0	0,5	53,4	34,1	19,9	0,1	0,0	126,84
CHINCHARD J	226,6	195,3	169,5	228,9	346,9	110,6	70,2	55,3	45,0	16,3	82,1	404,2	1 950,86
CHINCHARD N	134,4	142,8	159,5	62,1	61,0	148,8	20,7	2,7	3,2	1,4	1,3	175,9	913,76
GRANDE CARANGUE	82,8	280,9	51,3	21,7	47,7	69,8	294,5	94,8	188,0	97,3	135,0	113,5	1 477,11
CARANGUE	13,6	45,5	6,7	4,1	7,1	6,8	3,0	3,8	27,1	7,7	10,9	9,4	145,72
PETITE CARANGUE	321,3	166,6	223,6	166,4	76,2	207,4	11,7	25,8	81,0	104,6	247,8	474,1	2 106,54
CARANGUE DU SENEGAL	26,4	339,5	7,8	3,4	17,8	7,1	10,8	4,8	5,4	3,1	10,7	3,7	440,53
LICHE AMIE	58,5	68,2	47,0	20,4	20,9	12,4	6,4	20,9	24,6	18,4	17,1	28,3	343,03
LICHE VADIGO	24,6	4,6	0,2	16,5	54,8	6,7	0,9	1,6	0,8	1,6	3,1	3,4	118,72
LICHE GLAUQUE	0,7	0,6	3,1	0,3	8,4	2,4	3,5	0,4	1,6	1,2	0,0	2,7	24,82
MUSSOLINI	9,0	4,2	24,8	18,9	36,8	11,5	11,9	6,6	14,1	1,3	1,2	9,2	149,30
TRACHINOTE	1,0	162,8	3,3	1,5	2,9	3,2	2,6	2,3	13,2	4,6	6,2	3,2	206,71
SCYRIS	18,3	25,6	35,5	30,1	23,5	92,3	58,8	39,9	18,5	35,0	35,6	31,7	444,76
D'ALEXENDRIE, SERIOLE	3,0	5,4	5,6	1,9	3,6	0,6	2,4	10,7	9,5	3,1	5,3	3,2	54,11
PRISTIPOME	5,7	13,1	4,9	4,1	16,8	34,5	25,2	15,4	20,8	2,4	5,6	3,7	152,14
CARPE BLANCHE	311,7	3 545,8	2 095,1	538,2	394,7	102,4	191,8	214,2	219,3	145,8	211,0	282,4	8 252,35
PELON	106,2	660,3	430,4	135,9	555,6	122,1	38,5	59,0	121,2	77,6	49,4	57,7	2 413,76
TASSERGAL	1,3	1,7	2,1	9,1	262,5	35,1	10,0	0,6	0,5	0,1	1,4	1,8	326,20
ELACATE	21,9	33,0	31,9	34,3	35,0	16,9	15,6	11,6	15,1	18,4	15,6	25,3	274,54
MACHOIRON	362,8	192,3	255,8	234,7	431,4	442,5	502,4	576,0	559,9	501,1	554,7	414,0	5 027,63
POISSON TROMPETTE	408,6	1,3	1,2	0,4	2,0	0,9	5,0	0,3	0,3	1,8	3,0	2,3	427,04
MULET	356,3	866,2	247,0	120,4	106,1	109,7	107,8	79,5	79,3	138,9	121,9	178,9	2 511,91
BAR TACHETE	12,8	5,9	4,0	1,8	1,2	3,1	3,7	2,7	1,7	1,3	3,7	3,2	44,94
BADECHE	20,6	35,2	33,2	24,2	23,8	13,7	36,7	17,1	12,5	10,5	24,6	19,0	271,11
THIOF	100,4	54,1	48,2	50,0	68,1	51,2	289,2	239,3	81,4	31,9	55,4	86,8	1 156,12

ESPECES	JAN	FEV	MARS	AVRIL	MAI	JUIN	JUIL	AOUT	SEPT	OCT	NOV	DEC	TOTAL
MEROU GRIS	11,4	30,3	29,0	14,0	7,8	21,7	2,1	1,0	3,2	1,7	5,5	6,2	133,71
MEROU DE MED,	20,0	14,9	21,7	16,6	29,9	18,0	40,7	162,7	17,0	2,5	4,5	8,6	357,01
MEROU DE GOREE	16,7	36,8	39,8	31,6	37,0	7,6	71,2	26,3	33,9	42,1	88,7	251,0	682,62
MEROU ROUGE	9,9	5,8	9,8	3,5	3,0	1,3	20,9	8,0	4,6	3,0	4,1	7,9	81,83
PROMICROPS	0,1	0,0	0,0	0,0	0,0	0,0	0,0	0,0	0,0	0,0	0,0	3,5	3,59
SERRANS	0,5	2,3	0,8	0,4	0,3	1,1	1,5	1,0	0,4	1,1	1,7	0,0	11,18
CORYPHENE COMMUNE	1,4	2,8	5,3	0,3	0,9	4,2	18,8	19,0	10,5	29,9	11,8	10,0	114,74
CARPE ROUGE	13,2	10,3	9,9	16,3	17,8	9,4	13,8	6,1	8,9	10,3	18,2	19,9	154,19
VIVANEAU FOURCHE	0,3	3,1	3,6	3,2	0,3	0,0	5,2	3,1	4,7	6,6	5,3	10,6	45,80
FAUX PERROQUET	18,5	13,5	10,8	7,7	20,8	41,9	32,3	356,2	63,5	176,2	33,6	61,9	836,81
BROCHET	33,7	45,8	132,7	48,2	79,3	107,6	127,6	219,9	209,8	122,3	137,1	87,1	1 351,19
CHASSEUR	0,1	74,1	1,0	0,6	0,6	0,2	0,2	1,5	0,5	1,7	36,7	4,5	121,72
OTHOLITHE EPAIS	68,4	84,1	82,0	67,2	89,2	77,6	50,2	60,6	57,1	134,8	58,3	63,8	893,12
OTHOLITHE NAIN	65,1	112,7	127,9	60,3	80,6	63,1	47,5	39,4	44,6	56,8	60,5	51,8	810,27
OTHOLITHE DU SENEGAL	67,3	66,2	63,4	113,3	327,2	194,3	313,6	155,6	87,6	37,9	29,6	30,9	1 486,71
OTHOLITHE BOBO	2,4	8,1	15,2	9,9	19,9	13,1	27,7	17,7	0,7	5,6	24,3	0,0	144,29
COURBINE	49,1	115,3	148,6	108,8	21,9	29,7	8,3	7,9	9,4	4,5	14,2	12,4	529,96
BOGUE	2,5	1,0	0,5	0,2	0,4	0,4	0,0	0,0	0,4	0,0	0,4	1,6	7,41
DENTE BASSE	16,2	15,0	13,2	7,6	18,1	13,7	16,3	11,3	6,2	8,1	12,6	22,4	160,64
DENTE A LONG FIL	1,5	0,8	1,3	0,5	0,3	0,3	0,7	21,7	23,5	2,5	19,1	2,3	74,51
DENTE A GROS YEUX	61,9	66,1	36,8	48,0	22,3	0,0	5,7	38,1	56,1	29,6	32,9	126,4	523,86
PAGEOT	330,7	353,7	327,5	193,5	329,6	160,8	190,8	278,1	304,7	82,7	122,2	273,6	2 947,73
PAGRE A POINTS BLEUS	101,7	70,0	49,4	41,4	67,2	103,5	227,3	207,0	226,7	99,5	82,0	108,4	1 384,06
PAGRE	17,4	19,3	19,6	3,6	37,2	12,1	107,5	25,2	5,5	25,8	20,0	15,5	308,60
SAR	27,8	29,1	27,2	14,6	6,4	5,5	10,3	4,9	9,2	14,4	18,3	25,4	193,10
MARBRE	2,5	3,6	15,0	20,1	0,6	0,0	0,0	0,0	0,0	0,0	0,0	0,0	41,81
DEMOISELLE	5,6	21,6	19,6	9,5	2,2	0,0	2,7	2,7	1,6	18,8	30,6	6,5	121,29
DREPANE	8,7	15,5	51,7	32,2	42,1	19,1	14,9	83,2	36,3	12,2	10,6	11,2	337,64
CEINTURE	10,1	6,4	21,5	18,1	91,0	61,0	6,6	116,9	9,3	10,3	9,6	14,1	374,89
CONGRE	8,4	58,7	1,0	50,7	33,3	0,2	7,5	1,8	4,0	0,8	3,0	17,7	187,03
BALISTE	0,5	1,4	0,6	0,2	0,4	0,1	1,4	1,3	0,4	0,3	0,4	0,4	7,34
GRONDIN VOLANT	5,4	2,7	3,7	8,1	7,2	7,8	6,0	4,4	9,2	7,8	8,4	9,1	79,72
MURENE	10,8	11,8	16,4	14,4	16,5	9,6	8,7	8,4	5,9	16,4	10,9	12,2	142,02
DEMI BEC	0,5	0,1	0,4	0,0	0,8	1,1	2,4	16,7	3,0	2,4	1,5	1,0	29,74
AIGUILLE CROCODILE	0,0	2,5	0,0	0,1	0,0	3,5	15,0	5,0	0,7	4,7	0,0	5,3	36,76

ESPECES	JAN	FEV	MARS	AVRIL	MAI	JUIN	JUIL	AOUT	SEPT	OCT	NOV	DEC	TOTAL
PLEXIGLASS	10,442	108,195	48,85	212,9	207,43	58,65	36,66	34,07	23,59	18,96	56,16	7,33	823,237
CAPITAINE	58,05	64,645	73,395	11,81	53,89	37,12	49,91	26,837	31,518	43,39	39,05	53,19	542,805
BROTULE	150,28	102,41	68,86	42,03	47,14	19,1	6,25	6,26	4,78	19,46	19,69	20,61	506,87
MERLU	1,57	12,19	4,29	1,09	0	0	0	0	0,1	0	0	0	19,24
FRITURE ARGENTEE	71,804	127,875	147,06	187,18	262,4	133,33	25,88	12,68	81,3	43	18,15	36,81	1147,469
RASCASSE	16,542	31,49	26,235	15,56	8,795	0,58	2,64	6,53	7,36	7,49	14,32	23,54	161,082
ZEBRE	365,24	76,32	94,725	79,44	41,19	9,44	20,65	8,01	19,77	25,13	37,34	72,84	850,095
TURBOT	3,44	2,88	2,29	5,36	7,67	1,94	0,5	0,95	1,66	2,64	0,55	15,31	45,19
VIEILLE	0,1	2,3	0,8	1,3	0,1	0,2	3,5	1,0	2,1	3,2	2,3	0,0	16,89
TILAPIE	111,2	83,9	71,2	71,7	73,1	81,0	134,7	141,1	146,8	182,2	134,6	130,5	1 361,80
SOLE LANGUE	211,4	153,2	204,1	275,2	338,9	231,4	190,5	201,8	188,1	181,8	189,1	204,0	2 569,42
SOLE DE ROCHE	14,0	65,2	94,6	60,3	88,2	48,8	7,4	39,8	18,3	53,6	61,1	26,3	577,47
ROUGET	152,2	1,8	2,0	1,7	5,9	9,9	21,3	5,9	1,7	2,2	1,9	4,7	210,96
CHIRURGIEN	0,9	3,3	2,2	1,7	1,2	1,5	16,6	3,1	8,1	3,4	1,9	1,9	45,74
REQUINS	301,1	233,4	369,8	176,3	389,9	406,4	573,6	505,2	481,4	517,8	484,9	368,4	4 808,10
RAIES	293,3	278,3	265,0	232,1	310,7	303,8	265,0	212,7	234,1	219,6	267,9	342,5	3 330,94
OMBRINE	0,0	0,8	14,0	3,2	5,1	0,0	3,5	2,4	0,6	0,0	0,0	0,2	29,83
CABRILLA	0,0	0,0	0,0	0,0	0,0	0,0	0,0	3,9	5,4	6,1	8,6	0,0	24,00
ST PIERRE	1,0	2,5	1,2	1,0	0,5	0,0	0,0	0,0	0,0	0,0	0,0	0,0	6,24
DORADE GRISE	67,8	46,2	77,5	14,2	65,9	18,4	23,6	16,2	10,6	17,2	84,3	76,7	518,45
AIGUILLETTE	0,0	0,1	0,1	0,0	0,0	0,0	0,0	0,0	0,0	0,0	0,0	0,0	0,20
CARPE LETHRINE	0,0	0,4	0,0	0,0	0,0	0,0	0,0	0,0	0,0	0,0	5,7	4,0	10,08
AUTRES POISSONS	204,0	1 255,9	90,6	172,5	92,6	238,8	91,7	41,7	115,2	77,7	58,2	56,3	2 494,87
S/TOTAL 1	23 461,4	29 996,4	27 422,6	20 877,5	30 225,2	25 029,9	26 954,6	21 080,3	19 121,9	19 080,7	20 243,2	24 771,8	288 265,56
CRUST.ET MOL													
CREVETTE	106,7	111,6	121,2	92,6	60,4	84,8	111,8	191,5	446,2	422,4	288,4	193,1	2 230,60
CRABE	1,4	1,9	1,8	1,6	4,9	3,4	4,6	4,7	3,9	3,0	1,8	2,8	35,79
LANGOUSTE	2,6	2,6	2,8	3,4	3,4	3,2	1,4	2,3	1,9	3,8	4,0	3,8	35,23
Cigale de mer	0,0	0,0	0,0	0,1	0,5	0,2	0,1	0,7	0,1	0,0	0,0	0,1	1,97
SEICHE	212,3	347,0	248,1	132,7	149,5	169,6	258,5	207,3	280,5	202,2	207,8	141,0	2 556,42
POULPE	86,7	332,0	401,6	325,8	331,9	1 249,0	2 064,6	4 413,0	3 018,5	581,2	185,4	28,4	13 018,05
Calmar	3,4	3,0	10,5	0,1	0,0	0,0	0,0	0,0	0,0	0,0	0,0	36,6	53,53
CYMBUIM	376,5	211,5	33,5	233,7	892,9	690,1	751,4	538,2	608,2	549,7	373,3	441,5	5 700,67
MUREX	134,4	78,7	20,3	114,5	106,1	32,8	56,2	20,5	47,1	100,0	201,0	343,2	1 254,71
HUITRE	8,6	10,0	27,8	29,6	29,1	15,2	1,2	2,0	0,4	0,1	0,9	0,2	125,06
COQUE	25,1	23,8	17,2	11,7	6,9	29,9	8,3	10,0	0,3	3,2	2,5	8,6	147,40
AUTRES	21,9	43,0	25,4	17,8	20,6	2,3	17,7	19,1	17,4	6,1	12,4	8,2	211,80
S/TOTAL 2	979,4	1 165,2	910,2	963,7	1 606,1	2 280,5	3 275,6	5 409,3	4 424,5	1 871,7	1 277,5	1 207,4	25 371,23
TOTAL GENERAL	24 440,9	31 161,6	28 332,9	21 841,1	31 831,4	27 310,4	30 230,2	26 489,6	23 546,5	20 952,4	21 520,8	25 979,2	313 636,79
RAPPEL 98	23 559,0	32 237,6	30 945,3	25 983,7	32 599,4	33 336,0	24 499,0	21 082,0	19 589,6	25 679,2	27 783,8	27 854,2	325 148,70
EVOLUTION %	3,7	-3,3	-8,4	-15,9	-2,4	-18,1	23,4	25,7	20,2	-18,4	-22,5	-6,7	-3,54

Répartition mensuelle des mises à terre par région

Region	1er Trimestre			2ème trimestre			3ème trimestre			4ème trimestre			TOTAL
	Jan	Fév	Mars	Avril	Mai	Juin	Juil	Aout	Sept	Oct	Nov	Déc	
Dakar	1 595,91	2 029,30	1 929,37	1 225,42	3 011,61	3 232,16	3 147,78	5 315,03	3 466,64	1 731,41	1 569,20	1 437,59	29 691,40
Thiès	17 191,49	21 622,27	20 668,85	14 430,97	23 677,10	19 901,51	23 022,47	16 924,04	16 328,55	15 505,51	14 160,93	16 474,54	219 908,22
Saint Louis	3 707,72	5 177,50	2 785,20	3 057,20	1 728,85	1 384,95	1 576,39	1 813,90	1 056,35	1 102,43	3 242,54	5 853,90	32 486,93
Fatick	520,09	884,96	1 217,56	1 622,81	1 472,23	897,32	614,55	648,36	764,50	945,13	714,68	608,93	10 911,11
Ziguinchor	1 378,85	1 331,78	1 548,60	1 339,83	1 525,04	1 541,22	1 522,03	1 441,39	1 571,62	1 464,78	1 492,82	1 431,93	17 589,85
Louga	25,65	94,60	162,15	143,75	395,40	332,05	324,05	319,86	270,60	124,70	299,60	144,05	2 636,46
Kaolack	21,16	21,16	21,16	21,16	21,16	21,16	22,98	27,00	88,20	78,45	41,00	32,50	417,09
TOTAL	24 440,86	31 161,57	28 332,88	21 841,13	31 831,39	27 310,36	30 230,24	26 489,57	23 546,46	20 952,41	21 520,77	25 983,43	313 641
RAPPEL 98	23 558,99	32 237,62	30 945,30	25 983,66	32 599,36	33 336,03	24 498,98	21 082,02	19 589,61	25 679,17	27 783,80	27 854,15	325 149
EVOLUTION	3,74	-3,34	-8,44	-15,94	-2,36	-18,08	23,39	25,65	20,20	-18,41	-22,54	-6,72	-3,54

Valeur Commerciale Estimée des mises à terre

Region	1er Trimestre			2ème trimestre			3ème trimestre			4ème trimestre			TOTAL
	Jan	Fév	Mars	Avril	Mai	Juin	Juil	Aout	Sept	Oct	Nov	Déc	
Dakar	619 813,00	976 593,00	998 928,00	698 627,00	913 080,00	674 747,50	776 298,00	1 328 055,00	1 316 200,00	779 888,70	825 508,50	921 887,75	9 907 738,700
Thiès	2 399 922,29	4 097 887,40	3 579 537,00	2 036 698,85	2 644 683,04	2 505 834,65	2 445 009,35	1 839 725,81	2 286 201,33	1 920 338,68	1 484 335,24	1 862 836,90	29 103 010,530
Saint Louis	680 692,50	366 400,00	314 737,50	561 760,00	453 386,25	420 342,50	1 041 820,00	1 044 045,00	364 249,50	143 665,00	281 266,50	351 701,25	6 024 066,000
Fatick	239 548,47	354 598,70	310 357,95	257 974,08	351 597,55	314 215,13	264 183,50	211 932,60	276 368,74	389 032,15	327 074,50	259 767,50	3 296 883,345
Ziguinchor	381 116,38	438 613,19	637 467,50	615 155,90	600 212,30	557 195,58	562 619,75	668 196,53	716 989,75	547 301,45	616 414,33	556 946,35	6 898 228,990
Louga	5 035,00	22 512,50	36 610,00	49 292,50	91 617,50	53 450,50	65 674,00	50 192,00	31 890,00	20 191,00	29 303,00	25 562,00	481 330,000
Kaolack	4 825,50	4 554,50	4 783,50	3 282,00	3 879,50	3 292,50	3 605,00	4 322,50	32 689,00	28 169,00	13 296,50	11 420,00	118 119,500
TOTAL	4 330 953,13	6 261 159,28	5 882 421,45	4 222 790,33	5 058 456,14	4 529 078,35	5 159 209,60	5 146 469,44	5 024 588,32	3 828 585,98	3 577 198,57	3 990 121,75	55 829 377,065
RAPPEL 98	4 405 776,47	4 392 227,35	4 191 915,14	3 824 584,45	13 701 431,53	4 294 328,25	3 496 842,75	2 968 380,47	4 783 348,20	5 104 153,75	4 592 698,25	5 313 733,33	60 864 695,67
EVOLUTION	-1,70	42,55	40,33	10,41	-63,08	5,47	47,54	73,38	5,04	-24,99	-22,11	-24,91	-8,27

Répartition mensuelle des produits transformés par région

Region	1er Trimestre			2ème trimestre			3ème trimestre			4ème trimestre			TOTAL
	Jan	Fév	Mars	Avril	Mai	Juin	Juil	Aout	Sept	Oct	Nov	Déc	
Dakar	95,08	105,26	87,39	90,02	245,11	254,16	171,20	169,29	130,71	144,34	111,57	134,11	1 738,22
Thiès	1 443,30	2 912,80	2 879,12	2 174,36	2 974,79	2 676,62	2 134,81	1 400,29	1 248,09	1 342,10	1 893,00	2 685,91	25 765,18
Saint Louis	216,83	138,30	112,00	112,60	75,00	23,00	186,67	210,10	118,10	131,20	125,00	417,00	1 865,79
Fatick	53,76	78,57	120,27	98,13	174,51	122,77	47,55	54,20	40,64	53,93	55,53	44,03	943,90
Ziguinchor	301,23	306,44	346,84	279,27	375,23	388,79	365,03	285,82	307,88	319,74	334,48	327,08	3 937,82
Louga	4,00	10,60	26,20	15,30	45,40	72,40	70,10	77,50	66,90	27,20	86,10	32,70	534,40
Kaolack	0,00	0,00	0,00	0,00	0,00	0,00	0,00	0,00	0,00	0,00	0,00	0,00	0,00
TOTAL	2 114,20	3 551,96	3 571,82	2 769,68	3 890,04	3 537,74	2 975,35	2 197,19	1 912,32	2 018,50	2 605,69	3 640,82	34 785,31
RAPPEL 98	1 664,91	3 267,29	3 613,74	2 557,80	2 613,45	3 247,54	2 627,69	1 953,64	1 612,75	2 293,08	2 456,42	3 019,68	30 927,98
EVOLUTION %	26,99	8,71	-1,16	8,28	48,85	8,94	13,23	12,47	18,58	-11,97	6,08	20,57	12,47

Valeur Commerciale Estimée de la transformation artisanale

Region	1er Trimestre			2ème trimestre			3ème trimestre			4ème trimestre			TOTAL
	Jan	Fév	Mars	Avril	Mai	Juin	Juil	Aout	Sept	Oct	Nov	Déc	
Dakar	35 443,50	35 380,00	24 737,75	28 342,00	43 517,00	78 334,70	51 550,50	45 914,35	65 045,05	54 328,05	34 067,95	38 123,55	534 784,400
Thiès	302 568,18	411 982,45	642 479,10	378 529,51	401 397,94	307 288,35	310 421,15	206 224,33	211 078,50	260 071,50	303 910,85	486 126,60	4 222 078,450
Saint Louis	44 153,05	18 756,50	20 212,50	23 068,75	19 003,75	8 056,75	47 877,50	58 645,00	29 265,00	42 830,00	20 335,23	70 805,00	403 009,025
Fatick	23 381,40	32 522,45	50 625,88	36 927,60	60 925,40	48 605,08	20 784,50	2 249,00	26 911,70	27 081,30	24 880,25	21 777,50	376 672,050
Ziguinchor	135 724,80	188 052,35	217 334,25	204 890,85	265 434,80	309 860,60	243 950,90	212 456,30	235 116,85	242 712,90	259 367,35	314 998,45	2 829 900,400
Louga	1 947,50	3 327,50	7 616,25	6 925,00	15 350,00	22 730,00	21 063,75	23 939,50	21 261,00	9 162,50	23 187,50	9 105,00	165 615,500
Kaolack	0,00	0,00	0,00	0,00	0,00	0,00	0,00	0,00	0,00	0,00	0,00	0,00	0,000
TOTAL	543 218,43	690 021,25	963 005,73	678 683,71	805 628,89	774 875,48	695 648,30	549 428,48	588 678,10	636 186,25	665 749,13	940 936,10	8 532 059,83
RAPPEL 98	474 875,38	624 081,70	1 230 353,95	1 040 024,55	964 593,71	684 525,84	592 407,95	625 764,65	451 048,38	601 882,35	501 092,44	815 039,35	8 605 690,23
EVOLUTION	14,39	10,57	-21,73	-34,74	-16,48	13,20	17,43	-12,20	30,51	5,70	32,86	15,45	-0,86

MAREYAGE EN FRAIS (en tonnes)

DESTINATION	POISSONS	CRUSTACES	MOLLUSQUES	TOTAL
DAKAR	59 981,70	1 314,62	9 090,77	70 387,09
THIES	4 778,32	192,19	1 405,00	6 375,51
SAINT LOUIS	7 715,93	1,50	55,00	7 772,43
ZIGUINCHOR	1 825,55	0,00	0,00	1 825,55
FATICK	3 076,39	0,00	0,00	3 076,39
KAOLACK	22 598,28	2,04	0,00	22 600,32
LOUGA	6 793,15	0,00	0,00	6 793,15
DIOURBEL	17 040,06	0,08	2,60	17 042,74
TAMBACOUNDA	5 240,05	0,00	0,00	5 240,05
KOLDA	2 418,44	0,00	0,00	2 418,44
TOTAL	131 467,87	1 510,43	10 553,37	143 531,67
Rappel 98	204 399,00	1 069,00	9 261,00	214 729,00
Evol%	-35,68	41,29	13,95	-33,16

RESULTATS DE LA TRANSFORMATION ARTISANALE (Tonnes)

PRODUITS	JAN	FEV	MARS	AVRIL	MAI	JUIN	JUILL	AOUT	SEPT	OCT	NOV	DEC	TOTAL
GUEDJ	278,51	244,92	295,65	210,74	307,33	272,63	294,81	311,89	283,40	353,79	351,74	340,48	3 545,89
TAMBADIENG	163,37	400,33	269,39	305,12	478,84	197,08	206,51	106,30	150,42	203,59	150,76	298,98	2 930,68
KETIAKH	1 117,24	2 109,60	2 221,33	1 972,39	2 487,16	2 531,93	1 967,92	1 324,69	1 043,65	1 102,08	1 662,60	1 924,79	21 465,37
METORAH	281,25	510,28	432,04	40,72	161,29	129,28	60,40	86,64	99,80	35,62	54,49	602,80	2 494,62
YET	51,68	60,83	9,89	35,07	112,48	110,94	79,74	69,46	74,04	71,60	75,49	95,91	847,12
TOUFFA	0,15	0,17	0,28	8,12	0,92	0,50	0,83	0,17	0,00	0,00	0,00	0,00	11,14
YOKHOSS	1,18	0,00	0,95	0,90	0,24	10,24	3,14	1,98	0,14	0,02	0,00	0,00	18,78
SALE SECHE	193,10	188,60	171,22	131,13	243,99	275,34	355,29	289,08	254,83	234,29	303,57	366,03	3 006,47
PAGNE	8,57	9,20	12,25	10,45	10,18	1,37	0,10	2,44	1,40	1,07	1,12	3,88	62,03
AILERON	1,17	3,01	1,67	2,34	7,06	5,91	3,31	2,84	2,74	5,57	2,54	5,66	43,82
CREVETTES	0,15	0,27	0,55	0,67	0,21	0,02	0,31	0,61	0,70	0,43	0,97	0,81	5,69
AUTRE	17,84	24,75	156,61	52,04	80,35	2,50	3,00	1,10	1,20	10,44	2,40	1,48	353,71
TOTAL	2 114,20	3 551,96	3 571,82	2 769,68	3 890,04	3 537,74	2 975,35	2 197,19	1 912,32	2 018,50	2 605,69	3 640,82	34 785,31
RAPPEL 98	1 664,90	3 267,30	3 613,70	2 557,80	2 613,40	3 247,50	2 627,70	1 953,60	1 612,80	2 293,10	2 456,40	3 021,70	30 929,90
EVOLUTION %	26,99	8,71	-1,16	8,28	48,85	8,94	13,23	12,47	18,57	-11,98	6,08	20,49	12,46

DISTRIBUTION DES PRODUITS TRANSFORMES (tonnes)

REGIONPRODUITS	GUEDJI	TAMBADIANG	KETHIAKH	METORAH	YET	YOKOSS	SALE SECHE	PAGNE	AILERON	CREVETTES	FERE FERES	AUTRES	TOTAL
DAKAR	1 556,62	692,57	1 890,64	110,48	403,45	3,57	1 187,25	22,06	12,95	3,11	0,00	15,67	5 898,36
THIES	322,93	227,03	2 067,04	1,18	89,82	0,00	21,60	0,22	0,10	0,00	0,00	0,15	2 730,06
SAINT LOUIS	198,53	955,48	287,90	0,20	65,20	0,00	0,00	0,10	0,72	0,00	0,00	0,50	1 508,63
ZIGUINCHOR	70,04	53,96	139,46	14,19	14,63	0,34	0,20	2,10	1,02	1,07	0,00	0,15	297,16
FATICK	76,95	128,89	940,09	0,28	28,05	0,22	0,94	2,05	0,00	0,10	0,00	0,23	1 177,80
KAOLACK	180,38	153,94	5 186,29	1,00	68,35	0,53	0,00	6,78	0,15	0,00	0,00	0,00	5 597,41
LOUGA	148,91	124,41	777,14	0,00	40,37	0,55	0,00	0,05	0,00	0,00	0,00	0,00	1 091,42
DIOURBEL	404,47	91,73	1 978,84	0,50	51,26	0,00	0,00	0,30	0,00	0,00	0,00	1,01	2 528,11
TAMBA	77,58	105,73	1 321,39	6,20	9,86	0,30	4,10	1,05	0,20	0,00	0,00	3,10	1 529,51
KOLDA	47,43	45,73	1 327,51	49,28	4,21	0,00	0,50	0,70	0,00	0,00	0,00	0,60	1 475,96
AUTRES	284,34	834,14	4 956,92	3 643,43	28,90	0,00	2 530,85	0,40	28,16	0,00	0,00	4,10	12 311,25
STOCK	25,41	23,13	38,45	1,90	0,48	0,00	16,00	0,00	0,00	0,00	0,00	11,40	116,78
TOTAL	3 393,58	3 436,73	20 911,67	3 828,64	804,59	5,51	3 761,45	35,80	43,29	4,28	0,00	36,91	36 262,43
RAPPEL 98	4 329,20	2 835,00	16 177,70	4 273,50	926,20	11,10	2 816,50	41,20	54,70	7,00	1,90	535,20	32 009,20
EVOLUTION %	-21,61	21,22	29,26	-10,41	-13,13	-50,41	33,55	-13,12	-20,85	-38,86	0,00	-93,10	13,29

REGION DE THIES

PRESENTATION

Nombre total de pirogues de fleuve	0
Nombre total de pirogues de mer	2 627
Mises à terres (tonnes)	219 908
Valeur Commerciale estimée des débarquements (F CFA).....	29 103 010 530
Produits frais mareyés (tonnes)	106 735
Consommation locale (tonnes).....	12 121
Produits transformés (tonnes)	26 094
Valeur Commerciale estimée des produits transformés (F CFA).....	4 222 078 450

REGION DE THIES

MISES A TERRE MENSUELLE PAR ESPECES (Tonnes)

ESPECES	JAN	FEV	MARS	AVRIL	MAI	JUIN	JUIL	AOUT	SEPT	OCT	NOV	DEC	TOTAL
ETHMALOSE	2 359,05	3 995,60	5683,97	4419,69	1547,51	798,50	2222,30	288,10	16,00	958,50	1 632,20	598,00	24 519,42
SARDINELLE RONDE	6 007,65	4 105,05	5 989,27	2 015,32	10 380,61	7 652,78	5 478,35	4 335,68	3 840,72	3 220,30	2 442,58	3 921,44	59 389,75
SARDINELLE PLATE	5 858,10	4 168,56	4 229,43	5 072,93	7 240,15	8 067,77	12 365,10	10 210,24	9 426,76	9 321,82	8 017,33	8 501,52	92 479,71
MAQUEREAU ESP	3,30	188,70	31,19	3,40	7,30	37,49	1,20	1,50	4,63	0,51	38,25	331,02	648,49
MAQUEREAU BONITE	42,91	41,72	0,02	1,85	2,45	1,46	2,51	2,47	18,50	9,58	58,54	11,45	193,45
PALOMETTE	0,00				0,95				6,94				7,89
THONINE	51,59	7,40	4,53	4,71	14,76	15,75	10,23	12,15	0,30	3,72	36,95	25,14	187,23
BONITE A DOS RAYE	15,99	3,05	7,45	25,74	128,82	33,17	0,10	0,61	0,50	1,05		0,34	216,81
VOILIER	0,00					1,05	8,78	11,38	26,63	24,39		0,40	72,63
ESPADON	0,00				3,00	15,00		30,90	1,50	12,94	0,10		63,44
CHINCHARD J	185,57	177,12	137,56	206,95	286,96	90,76	54,96	28,27	22,73	10,06	53,22	308,10	1 562,25
CHINCHARD N	17,23	34,30	68,21	60,96	19,64	136,16	5,90	0,82	0,74	0,50	0,10	169,00	513,56
GRANDE CARANGUE	5,88	260,10	5,00	1,00	6,50	12,17	184,10	4,50	68,30	12,40	32,40	26,40	618,75
CARANGUE	0,00	34,43		0,11	0,10	0,20	1,36	0,30	25,75	4,68	9,29	6,34	82,56
PETITE CARANGUE	222,88	147,98	213,43	145,26	56,31	183,34	11,28	25,67	38,15	14,40	111,60	337,60	1 507,90
CARANGUE DU SENE	2,10	334,08	0,01	0,05	2,30	2,88	7,77	0,44	1,38	0,58	0,10	0,35	352,04
LICHE AMIE	11,50	33,36	20,37	2,14	3,77	3,58	0,80	16,00	19,00	9,94	4,00	6,77	131,23
LICHE VADIGO	12,37	0,19	0,20	11,60	54,34	4,73	0,40	0,10	0,80	0,10		0,74	85,57
LICHE GLAUQUE	0,27				8,40	2,42	3,54	0,38	1,61	1,16		2,59	20,37
MUSSOLINI	8,67	0,21	23,07	18,33	36,70	10,75	9,39	0,75	8,88	0,75		5,14	122,64
TRACHINOTE	0,00	159,90			0,90	1,00					0,10		161,90
SCYRIS D'ALEXENDRI	1,20	3,77	6,42	2,33	6,17	65,30	12,93	19,89	9,78	2,29	2,30	7,59	139,96
SERIOLE	0,10					0,56	0,20	0,90	0,12			0,18	2,06
PRISTIPOME	1,55	0,52	0,49	0,53	0,56	15,68	0,37	0,16	0,43	0,12	0,13	0,72	21,26
CARPE BLANCHE	209,32	3 486,79	2 014,34	472,23	277,50	41,72	32,89	26,51	70,61	31,98	149,30	229,76	7 042,93
PELON	102,82	658,09	428,94	132,88	545,55	117,55	28,07	40,60	92,41	58,46	17,40	53,41	2 276,18
TASSERGAL	1,10	1,50	1,90	1,44	145,53	11,08		0,50	0,10	0,10			163,15
ELACATE	0,00				0,90	0,23	0,50	0,10	0,10	0,50	0,30	0,65	3,28
MACHOIRON	62,26	12,65	38,51	35,72	86,44	22,97	73,60	107,86	113,98	76,89	149,20	109,55	889,61
POISSON TROMPETE	400,35	0,70	0,41	0,40	1,10	0,93	4,97	0,13	0,30	1,01	0,27	0,53	411,09
MULET	153,08	712,15	114,91	7,55	21,72	4,63	1,77	2,80	10,30	10,30	30,00	36,90	1 106,11
BAR TACHETE	1,70	2,70	2,40	0,69	0,40	3,10	2,02	1,25	1,20	0,35	0,80	1,15	17,76
BADOCHÉ	2,07	8,88	8,61	5,78	8,34	4,99	2,21	3,02	2,27	3,73	4,35	10,11	64,35
THIOF	11,57	24,17	15,49	21,22	28,67	18,62	22,22	11,67	17,52	10,74	27,19	42,86	251,93
MEROU GRIS	2,40	14,06	10,33	0,69	0,65	0,74	0,37	0,30	0,50	0,36		0,15	30,55
MEROU DE MED.	1,67	1,84	3,95	2,74	7,89	4,47	3,97	5,32	2,80	0,52	2,09	2,24	39,50
MEROU DE GOREE	6,20	17,19	18,45	13,00	24,58	6,54	30,70	8,85	21,19	25,85	70,75	218,40	461,69
MEROU ROUGE	1,55	0,30	1,85	0,40	0,24	0,79	2,81	0,85	0,73	0,89	3,67	3,40	17,48
PROMICROPS	0,00											3,59	3,59
SERRANS	0,51	2,27	0,77	0,43	0,32	0,62	1,52	1,02	0,40	1,09	1,03	9,98	9,98
CORYPHENE COMM.	1,10				0,40	3,67	9,80	16,92	8,01	21,00	8,92	2,45	72,27
CARPE ROUGE	2,95	1,75	0,87	0,17	0,52	6,44	1,48	0,90	1,10	1,98	3,45	6,72	28,32
VIVANEAU FOURCHE	0,30	0,60	0,60	0,10	0,30	0,20	0,20					0,05	2,15
FAUX PERROQUET	9,83	3,28	1,84	3,95	16,75	26,97	27,49	72,52	1,37	149,00	22,93	54,95	390,88
BROCHET	0,00		57,40	0,30	10,79	5,78	1,11	0,18	0,20	0,92	12,18	9,23	98,08
CHASSEUR	0,14	72,86	0,55	0,60	0,63	0,20	0,24	0,45	1,32	35,00	4,00	4,00	115,99
OTHOLITHE EPAIS	0,15	1,65	0,06	2,92	2,89	0,49	0,20	4,20	5,30	24,10	4,24	8,75	54,95
OTHOLITHE NAIN	0,95	37,05	44,85	0,24	9,40	0,14	1,60	1,66	3,73	4,50	6,77	0,19	111,08
OTHOLITHE DU SENE	3,25	7,56	15,02	46,68	208,83	119,60	59,63	12,74	8,55	7,90	2,00	1,75	493,51
OTHOLITHE BOBO	0,00												0,00
COURBINE	6,21	81,08	113,97	86,18	15,20	7,14	5,45	4,33	6,30	1,35	4,31	6,08	337,60
BOGUE	2,24	0,70	0,35	0,20	0,40	0,40			0,21		0,40	1,61	6,51
DENTE BASSE	5,28	4,48	2,69	1,71	7,23	1,91	2,10	1,32	0,51	1,26	1,35	5,02	34,86
DENTE A LONG FIL	0,00	0,78	0,58	0,52	0,31	0,32	0,21	0,26			4,31	2,29	9,58
DENTE A GROS YEUX	45,13	33,52	2,07	1,90	0,90		4,15	3,19	1,73	0,75		24,88	118,22
PAGEOT	310,83	333,36	315,81	181,66	263,66	133,84	90,06	76,26	64,48	46,84	96,20	250,67	2 163,66
PAGRE A POINTS BLE	19,63	31,61	11,46	0,91	33,75	51,03	12,82	36,00	50,71	29,18	12,00	71,62	360,71
PAGRE	0,60	1,06	0,64	0,10	6,68	2,30	48,64						60,02
SAR	1,34		4,54	7,86	5,93	5,32	4,93	3,72	3,43	4,22	3,23	4,99	49,50
MARBRE	2,54	3,41	14,98	20,10	0,60		0,03						41,66
DEMOISELLE	3,00	14,45	11,48	2,00	1,08		0,30		0,20	1,80	16,00	3,50	53,81
DREPANE	0,05	0,30	25,74	3,73	13,15	8,15	0,02	0,05	0,30	1,50	0,20	0,40	53,59
CEINTURE	9,70	5,03	19,16	11,89	87,48	58,25	1,06	103,15	1,14	1,75	2,66	2,99	304,26
CONGRE	2,39	54,67		48,59	33,12	0,10	5,98	0,70	1,01	0,55	0,02	2,00	149,13
BALISTE	0,33	1,41	0,55	0,25	0,43	0,14	0,52	0,10	0,26	0,30	0,35	0,36	4,99
GRONDIN VOLANT	2,92	0,87	2,00	1,53	1,87	2,97	0,47	0,16	0,23	0,34	0,55	1,06	14,97
MURENE	7,42	9,56	14,79	12,69	10,58	5,51	5,02	6,80	4,34	14,45	10,50	11,47	113,13
DEMI BEC	0,00				0,75	0,07	1,18	13,40	1,88	1,90	1,50	0,96	21,64
AIGUILLE CROCODIL	0,00						0,02	1,77		0,50		0,30	2,59
PLEXIGLASS	3,87	93,50	21,56	158,66	143,59	12,30	24,80	6,22	1,53	2,46	34,83	2,13	505,45

ESPECES	JAN	FEV	MARS	AVRIL	MAI	JUIN	JUIL	AOUT	SEPT	OCT	NOV	DEC	TOTAL
CAPITAINE	0,00				2,64	0,80	0,90				0,80	10,48	15,62
BROTULE	9,23	57,11	32,06	13,68	32,50	8,00	2,50	2,46	3,33	4,26	0,03	0,10	165,26
MERLU	1,57	12,19	4,29	1,09									19,14
FRITURE ARGENTEE	50,40	114,00	130,70	176,00	245,00	109,15	8,78	3,03	50,50	23,30	2,35	16,81	930,02
RASCASSE	1,83	10,29	6,34	3,46	1,10	0,58	0,74	4,43	6,11	5,68	1,04	8,24	49,83
ZEBRE	12,24	45,82	51,23	58,24	35,34	6,54	13,45	0,31	8,72	9,23	7,84	20,04	269,00
TURBOT	0,20		0,10	0,19	1,01	0,30	0,04	0,05	0,05	1,10	0,20	0,05	3,29
VIEILLE	0,08	0,11		0,12	0,10	0,21	0,21	0,10	0,06	0,1			1,09
TILAPIE	0,00	0,05		0,06	1,38	0,11	0,20	0,20	0,10	0,30	0,10	0,15	2,65
SOLE LANGUE	36,06	28,94	60,22	76,46	86,16	44,14	19,28	11,03	13,59	12,50	26,15	13,18	427,70
SOLE DE ROCHE	6,87	7,61	8,52	15,99	30,88	7,03	2,58	3,25	10,45	19,60	19,35	18,40	150,52
ROUGET	1,43	0,82	0,24	0,75	5,35	8,90	19,53	3,89	0,90	1,27	1,10	2,89	47,07
CHIRURGIEN	0,94	0,78	0,40	1,56	1,17	1,49	3,86	2,19	1,72	2,51	0,58	1,48	18,66
REQUINS	44,19	21,83	134,62	15,24	41,53	14,49	18,30	14,32	36,43	117,15	105,36	77,29	640,73
RAIES	14,97	38,04	12,61	47,84	60,98	5,93	21,63	2,78	6,88	4,75	6,41	14,19	237,00
OMBRINE	0,00	0,00	0,00	0,00	0,00	0,00	0,00	0,00	0,00	0,00	0,00	0,00	0,00
CABRILLA	0,00	0,00	0,00	0,00	0,00	0,00	0,00	0,00	0,00	0,00	0,00	0,00	0,00
ST PIERRE	1,02	2,39	1,00	0,93	0,50								5,84
DORADE GRISE	1,69	4,15		3,04	47,10	6,01	2,36	7,10		10,06	65,60	69,76	216,87
AIGUILLETTE	0,00	0,00	0,00	0,00	0,00	0,00	0,00	0,00	0,00	0,00	0,00	0,00	0,00
CARPE LETHRINE	0,00	0,00	0,00	0,00	0,00	0,00	0,00	0,00	0,00	0,00	0,00	0,00	0,00
DIVERS POISSON	156,52	1 223,34	29,62	134,93	11,13	49,67	12,40	4,90	55,51	5,74	8,56	4,09	1 696,41
S/TOTAL 1	16 545,86	21 001,33	20 236,97	13 833,02	22 439,05	18 107,85	21 025,40	15 628,03	14 236,25	14 369,95	13 424,91	15 711,10	206 559,70
CRUST.ET MOL													
CREVETTE	3,18	4,00	2,35	0,97	1,34	5,17	16,74	10,10	11,10	7,95	13,00	6,75	82,65
CRABE	0,34	0,35	0,30				0,05		0,30				1,34
LANGOUSTE	0,74	0,76	0,68	0,64	0,95	0,48	0,27	0,76	0,57	0,31	1,12	2,00	9,27
Cigale de mer	0,02			0,06	0,50	0,12	0,05	0,65	0,10				1,60
SEICHE	92,90	105,78	43,93	33,28	37,18	53,72	96,30	34,59	55,33	39,16	37,26	38,93	668,36
POULPE	40,76	232,47	326,79	227,83	234,10	1 086,98	1 126,56	756,37	1 441,74	496,23	163,92	18,45	6 152,20
Calmar	0,16	0,52	0,17	0,14									19,61
CYMBUIM	354,74	192,53	17,40	206,85	844,63	616,70	703,43	474,74	537,50	493,72	321,34	341,80	5 105,37
MUREX	131,75	75,98	17,48	113,32	103,68	30,50	53,68	18,80	44,77	97,00	198,38	332,89	1 218,20
HUITRE													0,00
COQUE										1,20	1,00	3,90	6,10
AUTRES	21,05	8,55	22,79	14,87	15,67				0,90				83,83
S/TOTAL 2	645,63	620,94	431,89	597,95	1 238,05	1 793,66	1 997,07	1 296,01	2 092,31	1 135,56	736,02	763,44	13 348,52
TOTAL GENERAL	17 191,49	21 622,27	20 668,85	14 430,97	23 677,10	19 901,51	23 022,47	16 924,04	16 328,55	15 505,51	14 160,93	16 474,54	219 908,22
RAPPEL 98	14 968,35	23 458,36	21 994,92	19 572,24	24 456,54	24 741,65	15 713,20	15 678,46	15 244,79	20 896,30	21 051,95	21 168,32	238 945,06
EVOLUTION %	14,85	-7,83	-6,03	-26,27	-3,19	-19,56	46,52	7,94	7,11	-25,80	-32,73	-22,17	-7,97

Source :DOPM ,rap 99

REGION DE THIES
DISTRIBUTION DES PRODUITS FRAIS (Tonnes)

DESTINATION	POISSONS	CRUSTACES	MOLLUSQUES	TOTAL
Dakar	54,13	0,07	8,55	62,75
SAINT LOUIS	4,34	0	0	4,34
ZIGUINCHOR	1,34	0	0	1,34
FATICK	0,96	0	0	0,96
KAOLACK	23,99	0	0	23,99
LOUGA	3,22	0	0	3,22
DIORBEL	14,49	0	0	14,49
TAMBACOUNDA	4,48	0	0	4,48
KOLDA	2,38	0	0	2,38
TOTAL	109,33	0,07	8,55	117,95

PRODUCTION MENSUELLE DES PRODUITS TRANSFORMES(Tonnes)

PRODUITS/MOIS	JAN	FEV	MARS	AVRIL	MAI	JUIN	JUILL	AOUT	SEPT	OCT	OV	DEC	TOTAL
GUEDJI	59,65	60,65	92,92	40,31	89,91	64,22	57,40	51,41	74,21	155,55	134,42	109,20	989,84
TAMBADIANG	89,96	330,68	202,34	233,1	307,77	107,25	119,62	38,16	92,37	118,06	93,51	104,75	1 837,55
KETHIAKH	991,70	1 944,56	2 074,27	1 850,58	2 332,91	2 342,68	1 859,14	1 214,63	962,77	988,98	1 534,40	1 745,43	19 842,04
METORAH	252,55	478,10	393,65	9,14	115,88	24,00	6,75	39,70	59,00		24,00	580,00	1 982,77
YET	41,24	51,72	2,85	27,44	97,75	83,92	58,45	42,48	46,14	45,00	40,13	64,10	601,21
TOUFFA-YOKHOS				8	0								8,19
SALE SECHE	7,90	46,64	112,82	5,83	29,54	53,92	32,96	13,90	12,63	33,00	65,63	80,08	494,85
PAGNE									0,30	0,40	0,33	1,00	2,03
AILERON	0,31	0,45	0,28	0,24	0,58	0,64	0,49	0,02	0,67	1,10	0,59	1,35	6,71
TOTAL	1 443,30	2 912,80	2 879,12	2 174,36	2 974,79	2 676,62	2 134,81	1 400,29	1 248,09	1 342,10	1 893,00	2 685,91	25 765,18

DISTRIBUTION MENSUELLE DES PRODUITS TRANSFORMES PAR DESTINATION(Tonnes)

REGION \ MOIS	JAN	FEV	MARS	AVRIL	MAI	JUIN	JUILL	AOUT	SEPT	OCT	NOV	DEC	TOTAL
Dakar	132,65	300,26	259,91	217,42	372,23	326,17	262,11	91,87	154,00	171,53	156,39	255,40	2 699,91
THIES	63,56	206,51	174,89	170,37	201,68	222,09	262,23	85,01	134,50	140,67	110,96	134,15	1 906,62
SAINT LOUIS	28,15	148,87	98,93	32,68	50,45	24,72	85,91	22,87	38,21	78,69	42,90	30,30	682,66
ZIGUINCHOR	6,42	1,50	4,05	1,93	4,25	4,93	2,19	2,21	3,20		0,20	1,70	32,58
FATICK	19,30	48,35	78,90	49,18	82,32	55,63	38,67	6,50	7,65	18,63	32,24	71,56	508,93
KAOLACK	347,85	492,35	471,56	381,78	539,16	657,14	451,92	236,40	368,32	343,24	538,64	398,90	5 227,23
LOUGA	15,30	15,37	12,65	23,51	44,96	57,97	96,90	48,65	55,40	41,55	24,80	17,40	454,46
DIORBEL	67,80	121,35	93,80	136,19	134,98	161,25	76,78	76,00	66,62	127,80	101,93	80,47	1 244,96
TAMBACOUNDA	8,13	86,05	117,66	87,01	172,94	87,80	149,15	78,16	54,35	61,59	85,21	90,80	1 078,84
KOLDA	73,85	78,13	54,80	108,45	332,85	281,90	131,55	246,07	44,40	25,13	38,30	131,60	1 547,03
EXPORTATION	680,29	1 414,08	1 511,98	965,86	1 038,99	797,03	577,40	506,56	321,45	333,27	761,43	1 473,63	10 381,96
TOTAL	1 443,30	2 912,80	2 879,12	2 174,36	2 974,79	2 676,62	2 134,81	1 400,29	1 248,09	1 342,09	1 893,00	2 685,91	25 765,17

DISTRIBUTION DES PRODUITS TRANSFORMES (en tonnes)

REGION/PRODUIT	GUEDJI	TAMBA DIANG	KETHIAKH	METORAH	YET	YOKOS	SALE SECHE	PAGNE	AILERON	CREVE TTES	FERE FERE	AUTRES	TOTAL
Dakar	314,46	348,68	1 642,35	0,00	335,08	0,00	54,49	1,77	3,09	0,00	0,00	0,00	2 699,91
THIES	193,07	152,19	1 586,16	0,00	77,93	0,00	0,00	0,24	0,00	0,00	0,00	0,00	2 009,58
SAINT LOUIS	43,92	526,28	84,09	0,00	28,38	0,00	0,00	0,00	0,00	0,00	0,00	0,00	682,67
ZIGUINCHOR	1,70	2,90	27,49	0,00	0,48	0,00	0,00	0,00	0,00	0,00	0,00	0,00	32,57
FATICK	34,44	46,91	410,60	0,00	16,98	0,00	0,00	0,00	0,00	0,00	0,00	0,00	508,93
KAOLACK	67,80	92,89	5 015,33	0,00	51,20	0,00	0,00	0,00	0,00	0,00	0,00	0,00	5 227,22
LOUGA	26,32	73,32	344,61	0,00	10,23	0,00	0,00	0,00	0,00	0,00	0,00	0,00	454,48
DIORBEL	124,34	55,71	1 026,83	0,00	38,03	0,00	0,00	0,03	0,00	0,00	0,00	0,00	1 244,94
TAMBA	50,76	45,62	963,13	0,00	19,61	0,00	0,00	0,00	0,00	0,00	0,00	0,00	1 079,12
KOLDA	2,29	13,69	1 529,96	0,00	1,09	0,00	0,00	0,00	0,00	0,00	0,00	0,00	1 547,03
EXPORTATIONS	130,76	479,37	7 211,16	1 982,77	30,35	0,00	440,36	0,30	3,62	0,00	0,00	0,00	10 278,69
TOTAL	989,85	1 837,56	19 841,71	1 982,77	609,36	0,00	494,85	2,33	6,71	0,00	0,00	0,00	25 765,13

REGION DE DAKAR

PRESENTATION

Nombre total de pirogues de fleuve	0
Nombre total de pirogues de mer	2 187
Mises à terres (tonnes)	29 687
Valeur Commerciale estimée des débarquements (F CFA).....	9 907 738 700
Produits frais mareyés (tonnes)	2 509
Consommation locale (tonnes).....	12 118
Produits transformés (tonnes)	1 738
Valeur Commerciale estimée des produits transformés (F CFA).....	534 784 400

REGION DE DAKAR
MISES A TERRE MENSUELLE PAR ESPECES (Tonnes)

ESPECES	JAN	FEV	MARS	AVRIL	MAI	JUIN	JUIL	AOUT	SEPT	OCT	NOV	DEC	TOTAL
ETHMALOSE		5,00					4,00	5,00					14,00
SARDINELLE ROND	747,10	858,65	802,50	415,50	1 317,80	1 655,70	351,50	257,70	142,75	458,80	308,10	353,90	7670,00
SARDINELLE PLATE	243,80	276,00	405,10	318,60	710,00	1 006,60	1 355,60	846,10	1 107,10	730,65	619,50	300,00	7919,05
ANCHOIS	22,25	89,20	9,40	41,55	432,80	110,60	85,00	14,00	5,10	7,00	3,60	18,00	838,50
MAQUEREAU ESPA	4,60	37,30	10,05	23,05		0,60	10,00	0,10	0,40		0,90	64,70	151,70
MAQUEREAU BONI	3,35	7,10	7,65	0,15		5,00	0,30	1,40	2,25	7,60	7,6	7,35	49,75
PALOMETTE		0,15	0,10	0,40									0,65
THONINE	2,05	1,10	1,55	2,80		1,80	0,70	11,25	6,70	3,00	18,05	44,90	93,90
BONITE DOS RAYE	2,30	11,80	10,80	10,10	48,50	5,60	1,70	0,65	3,60		1,10		96,15
Listao	0,00	0,00	0,00	0,00	0,00	0,00	0,00	0,00	0,00	0,00			0,00
VOILIER ESPADON	0,00	0,00	0,00	0,00	0,00	5,00	0,00	0,00	0,00	0,00	0,90		5,90
ESPADON	0,60	0,10	0,10				0,50	22,50	32,60	7,00			63,40
CHINCHARD J	5,85	13,10	8,70	11,00		2,80		9,83	12,80	4,60	14,10	91,58	174,36
CHINCHARD N	117,20	101,90	91,30	1,10	41,40	12,20	14,78	1,85	2,50	0,90	1,20	6,87	393,20
GRANDE CARANGUE	4,40	6,30	9,90	0,20					12,50	3,10	22,10	7,50	66,00
CARANGUE	3,70	3,60	3,70	2,30	5,80	3,40		1,00		0,50	0,90	3,06	27,96
PETITE CARANGUE	2,40	4,35	5,45	2,70					7,00	6,50	12,20	4,00	44,60
CARANGUE DU SENEGAL	3,50	3,40	4,15	0,15							1,00	1,00	13,20
LICHE AMIE	2,00	2,35	4,10	0,40				0,15	0,20	0,45	0,90	2,21	12,76
LICHE VADIGO	0,20	0,40		0,35							1,00	1,40	3,35
LICHE GLAUQUE	0,40	0,60	0,30	0,25									1,55
MUSSOLINI	0,30	3,50	1,70	0,60		0,50	2,50	0,30	0,90	0,50	1,05	4,06	15,91
TRACHINOTE	0,40	0,60	0,15	0,20							0,60		1,95
SCYRIS D'ALEXENDRIE,	6,40	12,80	15,70	3,25		11,45		0,15	3,70	15,90	13,20	11,00	93,55
SERIOLE	2,40	5,10	5,60	1,90	3,60		2,20	9,75	8,20	3,05	5,25	3,00	50,05
PRISTIPOME	3,60	4,85	2,30	3,10	5,80	0,90	1,80	3,25	3,35	2,30	2,70	1,50	35,45
CARPE BLANCHE		8,90	8,35	5,50	3,90	8,90	7,90	12,06	12,30	8,22	12,35	13,81	102,19
PELON	0,40	0,40	0,40	0,15				0,40		0,50	28,10	0,74	31,09
TASSERGERAL	0,20		0,10			7,05	5,00	0,60			0,60	0,60	14,15
ELACATE		12,60	17,20	6,40	8,10		4,00	1,00	2,40	5,50	2,80	2,00	62,00
MACHOIRON	5,65	7,50	10,50	6,05	6,10	9,40	6,20	2,35	2,30	8,05	6,00	20,70	90,80
POISSON TROMPETTE		0,60	0,80					0,15		0,80	2,70	1,80	6,85
MULET	16,50	29,95	18,20	21,35	15,85	17,20	23,00	4,20	8,00	10,20		15,75	180,20
BAR TACHETE	9,65	3,20	1,60	1,10			1,00	0,25	0,30	0,45	2,90	2,00	22,45
BADOUCHE	18,20	26,10	23,90	18,30	13,40	7,75	17,50	6,10	7,25	6,57	18,75	8,80	172,62
THIOF	20,80	25,75	27,80	21,25	24,50	4,85	14,95	16,45	16,95	16,90	24,25	36,49	250,94
MEROU GRIS	8,90	16,20	18,70	13,30	7,15	17,60	1,40	0,70	2,70	1,30	5,50	6,00	99,45
MEROU DE MED,	9,80	12,95	16,90	13,90	19,50		5,70	7,40	3,15	1,80	2,20	6,23	99,53
MEROU DE GOREE	1,21	18,05	19,30	18,05	11,30		25,40	11,35	10,10	16,10	16,40	32,00	179,26
MEROU ROUGE	6,85	5,20	7,45	3,10	2,30		11,10	4,65	3,85	2,15		4,15	50,80
PRISTIPOME	0,00	0,00	0,00	0,00	0,00	0,00	0,00	0,00	0,00	0,00	0,00	4,15	4,15
SERRANS											0,70		0,70
CORYPHENE COMMUNE		2,40	5,10					0,35	1,80	8,10	1,1	2,50	21,35
CARPE ROUGE	6,25	6,45	7,10	13,70	15,60	2,70	11,26	2,30	6,15	7,60	14,40	13,00	106,51
VIVANEAU FOURCHE		2,50	3,00	3,05				3,10	4,65	6,55	5,30	10,50	38,65
FAUX PERROQUET	2,20	4,10	3,30	1,00	2,40	10,60	1,00	17,20	14,20	19,30	4,40	3,70	83,40
BROCHET	4,90	5,30	7,20	4,20	4,20	1,05	3,40	4,15	4,50	4,85	6,80	8,38	58,93
CHASSEUR											1,10		1,10
OTHOLITHE EPAIS	3,90	5,50	5,40	2,30				3,85	4,80	1,10	7,15	3,54	37,54
OTHOLITHE NAIN	0,60	0,35	0,40	0,40		2,10				0,15	7,15		11,15
OTHOLITHE DU SENEGAL		1,95	0,60	0,35	9,80		6,50					0,50	19,70
OTHOLITHE BOBO	0,00	0,00											0,00
COURBINE	7,20	13,10	10,90	7,25		0,25	2,50	3,20	1,40	1,75	3,10	6,00	56,65
BOGUE	0,30	0,30	0,10						0,20				0,90
DENTE BASSE	9,45	10,50	10,20	5,50	10,40	11,30	13,40	1,70	3,15	6,80	11,20	13,88	107,48
DENTE A LONG FIL								9,45	16,48	2,50	3,80		32,23
DENTE A GROS YEUX	13,30	4,05	8,70	6,60	17,90			17,90	48,40	28,89	32,90	24,10	202,74
PAGEOT	19,15	16,95	9,80	7,78	43,20	21,75	91,00	196,55	154,90	34,97	18,70	19,44	634,19
PAGRE A POINTS BLEUS	17,10	25,00	25,60	18,40				28,90	63,25	49,50	52,90	13,17	293,82
PAGRE	14,30	16,70	18,80	2,05	29,30	8,80	25,20	12,65		25,80	20,00	15,00	188,60
SAR	26,00	28,55	22,20	6,60					5,43	10,20	14,70	20,41	134,09
MARBRE	0,00	0,00	0,00	0,00	0,00	0,00	0,00	0,00	0,00	0,00	0,00	0,00	0,00
DEMOISELLE	2,60	6,60	8,10	3,65			2,00	2,00	1,40	16,95	10,40	3,00	56,70
DREPANE	1,20	0,50	0,65	0,20			0,60	0,60	11,95			0,30	16,00
CEINTURE		0,90	1,10	0,50		0,50	0,50	10,75	0,20	5,05	4,30	8,94	32,74
CONGRE											0,10		0,10
BALISTE								1,20	0,10				1,30
GRONDIN VOLANT								0,20	1,30	0,50		3,50	5,50
MURENE	2,90	2,10	1,60	0,60	3,10	3,10	2,00	0,70	1,55	1,80		0,61	20,06
DEMI BEC	0,25	0,10	0,40				0,75	3,10	1,10	0,50			6,20
AIGUILLE CROCODILE				0,10		0,80			0,20				1,10
PLEXIGLASS	1,75	1,35	2,55	2,00		1,85	1,30	3,05	2,45	1,90	1,25	3,50	22,95
CAPITAINE		1,40	2,20	0,60				0,10	0,40				4,70
BROTULE	26,05	27,45	21,80	19,60	6,60	1,60	2,85	1,30	1,45	2,70	3,70	2,76	117,86
MERLU									0,10				0,10
FRITURE ARGENTEE	20,00	9,50	9,00	11,00	8,50	13,00	9,50	3,35	12,80	13,70	15,80	20,00	146,15
RASCASSE	14,35	16,90	15,90	8,10	6,85		1,90	2,10	1,05	1,56	10,50	11,55	90,76
ZEBRE		6,00	7,00	3,00	3,00	2,00	3,50	3,10	1,75	3,60	3,30		36,25
TURBOT				3,15									3,15
VIEILLE		2,15	0,80	1,20			3,30	0,90	2,05	3,10	2,30		15,80
TILAPIE		1,60		3,50	2,00		2,00	1,50	1,20	2,50	0,70		15,00
SOLE LANGUE	6,35	14,20	4,70	7,70		12,50	16,90	2,15	6,45	5,00	10,50	12,80	99,25

ESPECES	JAN	FEV	MARS	AVRIL	MAI	JUIN	JUIL	AOUT	SEPT	OCT	NOV	DEC	TOTAL
SOLE DE ROCHE	5,40	7,90	4,85	2,00		3,50		1,20	0,60	1,35	5,20	2,40	34,40
ROUGET	3,15	0,85	1,25	0,90		0,30	1,10	0,50	0,45	0,36	0,80	1,71	11,37
REQUINS	8,70	5,30	1,20	2,85	4,10	11,00	1,50	5,60	2,85	0,95	17,30	7,00	68,35
RAIES	9,90	4,80	4,45	0,25		4,00	1,26	2,30	4,00	0,05	0,60	3,94	35,55
OMBRINE		0,80		0,40									1,20
CABRILLA								3,90	5,40	6,10	8,60		24,00
ST PIERRE		0,15	0,15	0,10									0,40
DORADE GRISE		4,10	8,50	5,95	10,95	1,30	19,80	8,50	10,55	5,40	9,50	4,90	89,45
AIGUILLETTE		0,10	0,10										0,20
CARPE LETHRINE		0,40											0,40
DIVERS POISSON	21,40	24,21	25,00	4,20	51,95	122,70	49,39		6,70	16,30	8,10	21,58	351,53
S/TOTAL 1	1 525,61	1 902,21	1 832,80	1 129,03	2 907,65	3 131,60	2 240,84	1 612,99	1 828,46	1 628,72	1 478,15	1 344,26	22 562,31
CRUST.ET MOL													
CREVETTE		0,30			0,02			0,04	0,30	0,37	17,30	0,33	18,65
CRABE	0,00												0,00
LANGOUSTE	0,09	0,10	0,03	0,02	0,02	0,10	0,03	0,22		0,02	0,05	0,07	0,75
Cigale de mer	0,01	0,03	0,01	0,06	0,02	0,06	0,04	0,08		0,02	0,03	0,01	0,37
SEICHE	19,40	17,90	13,00	8,40	20,04	12,15	14,53	11,60	17,64	9,13	22,35	18,56	184,70
POULPE	42,30	98,50	68,75	83,00	70,80	68,00	872,00	3 648,50	1 574,22	85,00	18,45	9,99	6 639,51
Calmar	3,20	2,40	10,00		0,01								33,56
CYMBUIM	4,85	4,35	1,95	2,11	7,85	15,30	4,50	24,90	32,32	4,70	29,32	38,86	171,01
MUREX	0,45	0,51	0,83	0,30	0,90	0,95	0,75				0,20	6,50	11,39
HUITRE						4,00							4,00
COQUE												1,05	1,05
AUTRES		3,00	2,00	2,50	4,30		15,10	16,70	13,70	3,45	3,35	0,01	64,11
S/TOTAL 2	70,30	127,09	96,57	96,39	103,96	100,56	906,95	3 702,04	1 638,18	102,69	91,05	93,33	7 129,09
TOTAL GENERAL	1 595,91	2 029,30	1 929,37	1 225,42	3 011,61	3 232,16	3 147,78	5 315,03	3 466,64	1 731,41	1 569,20	1 437,59	29 691,40
RAPPEL 98	4 081,30	3 990,16	4 313,10	1 503,50	3 063,23	3 008,54	4 143,82	1 464,14	1 120,73	1 186,14	1 399,29	1 652,38	30 326,31
Evolution %	-60,90	-49,14	-55,27	-18,50	-1,69	7,43	-24,04	263,01	209,32	45,97	12,14	-13,00	-2,09

Source: DOPM,rap 99

REGION DE DAKAR
DISTRIBUTION DES PRODUITS FRAIS (Tonnes)

DESTINATION	POISSONS	CRUSTACES	MOLLUSQUES	TOTAL
DAKAR	0,00	0,00	0,00	0,00
THIES	1,42	0,01	0,12	1,55
SAINT LOUIS	0,21	0,00	0,00	0,21
ZIGUINCHOR	0,24	0,00	0,00	0,24
FATICK	0,13	0,00	0,00	0,13
KAOLACK	0,18	0,00	0,00	0,18
LOUGA	0,18	0,00	0,00	0,18
DIOURBEL	0,75	0,00	0,00	0,75
TAMBACOUNDA	0,19	0,00	0,00	0,19
KOLDA	0,13	0,00	0,00	0,13
EXPORTATION	0,00	0,00	0,00	0,00
TOTAL	3,41	0,01	0,12	3,54

PRODUCTION MENSUELLE DES PRODUITS TRANSFORMES (Tonnes)

PRODUITS/MOIS	JAN	FEV	MARS	AVRIL	MAI	JUIN	JUILL	AOUT	SEPT	OCT	NOV	DEC	TOTAL
GUEDJI	30,63	27,30	31,37	28,48	24,60	21,12	30,06	34,52	26,38	16,47	21,55	28,41	320,87
TAMBADIANG	9,90	26,60	11,12	22,54	113,16	46,54	34,50	14,44	14,05	29,27	7,80	18,82	348,73
KETHIAKH	49,05	46,24	41,46	36,86	105,00	178,81	99,28	103,07	76,88	88,10	63,65	72,11	960,50
METORAH	1,30	1,50	1,52	0,58	1,00					2,00	3,83	3,00	14,73
YET	4,05	3,45	1,65	1,47	1,05	7,20	7,03	17,26	13,39	8,50	14,74	10,40	90,19
TOUFFA	0,15	0,17	0,28	0,10	0,30	0,50	0,33						1,83
YOKOSS													0,00
SALE SECHE												1,37	1,37
PAGNE													0,00
AILERON													0,00
CREVETTES													0,00
AUTRES													0,00
TOTAL	95,08	105,26	87,39	90,02	245,11	254,16	171,20	169,29	130,71	144,34	111,57	134,11	1 738,22

DISTRIBUTION MENSUELLE DES PRODUITS TRANSFORMES PAR DESTINATION (Tonnes)

REGION/MOIS	JAN	FEV	MARS	AVRIL	MAI	JUIN	JUIL	AOUT	SEPT	OCT	NOV	DEC	TOTAL
DAKAR	37,90	41,29	42,73	42,59	72,80	145,68	110,36	81,59	57,94	66,88	64,89	80,99	845,64
THIES	20,90	15,48	11,45	16,06	27,75	19,74	10,13	21,80	12,50	11,11	13,65	16,25	196,81
SAINT LOUIS	0,00	3,24	0,00			1,75		9,50	1,05	2,00	0,40	0,35	18,29
ZIGUINCHOR	0,00	0,00	0,00			8,38							8,38
FATICK	1,50	0,00	1,25	4,00	12,50	6,10	3,55	7,95	6,35	11,50	0,80	0,50	56,00
KAOLACK	0,90	0,00	4,50		5,30	4,91		3,90	13,25	15,00	3,50	1,80	53,06
LOUGA	11,80	5,55	5,50	4,00	11,50	5,00	2,50	3,84	10,32	16,80	3,00	3,10	82,91
DIOURBEL	16,00	18,80	17,00	9,00	18,85	23,80	21,10	27,81	18,20	14,90	22,70	21,05	229,21
TAMBACOUNDA	4,90	5,30	4,96	2,50	4,50	3,85		9,66	11,10	6,15		0,30	53,22
KOLDA	0,50	0,00	0,00			14,95		3,05					18,50
EXPORTATIONS	0,68	15,60	0,00	11,88	91,91	20,01	23,56	0,20			2,63	9,77	176,23
TOTAL	95,08	105,26	87,39	90,02	245,11	254,16	171,20	169,29	130,71	144,34	111,57	134,11	1 738,22

DISTRIBUTION DES PRODUITS TRANSFORMES (Tonnes)

REGION/PRODUITS	GUEDJ	TAMBA	KETHIA	METOR	YET	YOKO	SALE	PAGNE	AILERON	CREVETTE	FERE	AUTR	TOTAL
		DIANG	KH	AH		SS	SECHE		S	FERE	ES		
DAKAR	152,69	65,54	552,79	12,80	61,52	0,00	0,00	0,30	0,00	0,00	0,00	0,00	845,64
THIES	82,43	13,35	94,56	0,00	6,45	0,00	0,00	0,00	0,00	0,00	0,00	0,00	196,79
SAINT LOUIS	2,80	4,85	9,09	0,00	1,55	0,00	0,00	0,00	0,00	0,00	0,00	0,00	18,29
ZIGUINCHOR	0,00	0,00	7,67	0,00	0,70	0,00	0,00	0,00	0,00	0,00	0,00	0,00	8,37
FATICK	3,35	18,45	33,25	0,00	1,05	0,00	0,00	0,00	0,00	0,00	0,00	0,00	56,10
KAOLACK	8,35	16,78	25,18	0,00	2,75	0,00	0,00	0,00	0,00	0,00	0,00	0,00	53,06
LOUGA	6,00	26,75	47,80	0,00	2,35	0,00	0,00	0,00	0,00	0,00	0,00	0,00	82,90
DIOURBEL	57,35	21,75	139,85	0,00	10,26	0,00	0,00	0,00	0,00	0,00	0,00	0,00	229,21
TAMBA	4,70	13,16	32,26	0,00	3,10	0,00	0,00	0,00	0,00	0,00	0,00	0,00	53,22
KOLDA	0,00	2,20	15,95	0,00	0,35	0,00	0,00	0,00	0,00	0,00	0,00	0,00	18,50
EXPORTATIONS	3,19	165,91	2,10	0,00	1,63	0,00	3,30	0,00	0,00	0,00	0,00	0,00	176,13
TOTAL	320,86	348,74	960,50	12,80	91,71	0,00	3,30	0,30	0,00	0,00	0,00	0,00	1738,21

REGION DE SAINT LOUIS

PRESENTATION

Nombre total de pirogues de fleuve	149
Nombre total de pirogues de mer	1 670
Mises à terres (tonnes)	32 487
Valeur Commerciale estimée des débarquements (F CFA).....	6 024 066 000
Produits frais mareyés (tonnes)	24 684
Consommation locale (tonnes).....	5 508
Produits transformés (tonnes)	1 866
Valeur Commerciale estimée des produits transformés (F CFA).....	403 009 030

REGION DE SAINT-LOUIS
MISES A TERRE MENSUELLE PAR ESPECES (Tonnes)

ESPECES	JAN	FEV	MARS	AVRIL	MAI	JUIN	JUIL	AOUT	SEPT	OCT	NOV	DEC	TOTAL
ETHMALOSE	35,00	0,15	1,00	14,50		1,50	35,00	37,00	35,00	15,50	0,30	0,10	175,05
SARDINELLE RONDE	2 110,00	4 835,10	2 517,50	2 650,00	55,00	791,75	15,00	7,00	438,50	2 790,20	4 992,00		21 202,05
SARDINELLE PLATE	49,00	126,50	84,50	196,50	884,00	280,00	25,00	35,00	40,00	85,00	119,00	300,00	2 224,50
ANCHOIS					370,50								370,50
MAQUEREAU ESPAGN	25,00		1,65								3,90	108,50	139,05
MAQUEREAU BONITE	1,50	0,85					3,50			1,50			7,35
PALOMETTE		0,20	0,25		0,35	0,50					6,40	0,30	8,00
THONINE	80,00	0,50			0,50	1,25	65,00	12,00	6,00	0,50	1,77	0,25	167,77
BONITE A DOS RAYE	15,00	0,00										0,90	15,90
VOILIER								0,50					0,50
CHINCHARD J	35,00	4,50	22,75	10,50	56,50	16,50	15,00	17,00	9,50	1,60	14,18	4,25	207,28
GRANDE CARANGUE							17,00	8,00	15,00				40,00
PETITE CARANGUE	95,00	4,50	1,20	12,50	17,00	16,70			35,00	83,50	120,00	130,00	515,40
CARANGUE DU SENEGAL					4,50	0,50					1,81	0,05	6,86
LICHE AMIE	45,00	11,50	4,50		0,50							1,00	62,50
LICHE VADIGO	12,00	4,00		4,50	0,45	2,00	0,50	0,60		1,50	2,12	1,20	28,87
LICHE GLAUQUE			2,75									0,15	2,90
MUSSOLINI					0,05	0,10		5,50			0,10		5,75
TRACHINOTE		0,50	1,00								0,95	0,55	3,00
SCYRIS D'ALEXENDRIE,			0,05			0,10	35,00	6,00	3,00				44,15
PRISTIPOME		5,50	1,50	0,50	1,10	0,65		12,00	15,00		2,26	0,75	39,26
CARPE BLANCHE	85,00	4,00	4,50	1,00	9,00	1,25	112,00	105,00	85,00	54,20	3,66	3,50	468,11
PELON	3,00	1,50	1,00	2,00	10,00	4,50	7,00	18,00	28,00	16,00	2,28	1,00	94,28
TASSERGAL		0,20	0,15	7,55	117,00	17,00	5,00				0,80	1,20	148,90
MACHOIRON	135,00	0,70	0,15	0,75	7,65	35,00	85,00	125,00	110,00	115,00	17,60	5,10	636,95
POISSON TROMPETTE					0,50								0,50
MULET	75,00	28,00	7,00	8,30						1,10	14,26	17,00	150,66
BAR TACHETE	0,30						0,50	0,80	0,15	0,50			2,25
BADECHE	0,35	0,20	0,65	0,10	1,75	1,00	17,00	8,00	3,00	0,20	1,48	0,10	33,83
THIOF	55,00	1,50	3,75	2,70	11,50	26,00	250,00	210,00	45,00	1,50		1,00	607,95
MEROU GRIS	0,10						0,30						0,40
MEROU DE MED,	8,50	0,15	0,55		2,50	13,50	31,00	150,00	11,00	0,20	0,16	0,15	217,71
MEROU DE GOREE	9,10	1,55	2,00	0,50	1,10	1,00	15,00	6,00	2,50	0,10	1,58	0,35	40,78
MEROU ROUGE	1,50	0,30	0,50		0,50	0,50	7,00	2,50			0,40	0,35	13,55
PROMICROPS	0,10												0,10
SERRANS						0,50							0,50
CORYPHENE COMMUNE							8,00	0,50	0,65	0,80	1,77	5,00	16,72
CARPE ROUGE	2,50							2,30	1,30	0,50			6,60
VIVANEAU FOURCHE							5,00						5,00
FAUX PERROQUET	1,50	0,05	0,05	0,20	0,50	1,20	0,30	260,00	37,00	1,60	0,73	0,40	303,53
BROCHET	0,70		0,50		0,10	0,15	5,80	45,00	5,30	1,20			58,75
CHASSEUR								1,50					1,50
OTHOLITHE EPAIS		0,15	0,70	0,80	3,00	0,50							5,15
OTHOLITHE NAIN		0,50	0,50	1,30	16,15	13,00	1,50					0,15	33,10
OTHOLITHE DU SENEG	17,00	1,85	1,00	0,50	1,00	1,85	185,00	85,00	35,00	3,50	2,34	0,30	334,34
OTHOLITHE BOBO					0,20	0,05							0,25
COURBINE	25,00	4,00	1,50	1,20	2,15	0,50					1,43	0,10	35,88
BOGUE													0,00
DENTE BASSE	1,50					0,10	0,50	8,00	2,50			3,50	16,10
DENTE A LONG FIL	1,50						0,50	12,00	7,00		11,00		32,00
DENTE A GROS YEUX	3,50	28,50	26,00	39,50	3,50		1,50	17,00	6,00			77,40	202,90
PAGEOT	0,50	3,00	1,35	0,50	21,00	4,25	8,50	5,00	85,00	0,50	7,00	3,50	140,10
PAGRE A POINTS BLEU	55,00	4,50	4,00	9,85	19,00	43,10	187,00	125,00	90,00	5,10	5,48	8,50	556,53
PAGRE	2,50						33,00	12,50	5,50				53,50
SAR		0,10	0,50	0,10	0,50	0,10	5,00	0,60	0,30		0,36		7,56
MARBRE		0,15											0,15
DEMOISELLE							0,10				4,23		4,33
DREPANE		0,55	0,50	0,55	0,35	1,00		60,00	12,00			0,50	75,45
CEINTURE	0,30		0,70	4,00	1,30	0,55	3,00	1,50	6,00	0,50	0,67	0,40	18,92

ESPECES	JAN	FEV	MARS	AVRIL	MAI	JUIN	JUIL	AOUT	SEPT	OCT	NOV	DEC	TOTAL
ESPECES													
CONGRE	5,60	0,05		0,15	0,20	0,10	1,50	1,10	3,00	0,20	0,15	1,45	13,50
BALISTE	0,15						0,85					0,05	1,05
GRONDIN VOLANT							0,75		0,15				0,90
MURENE		0,15	0,05	0,65	1,30	0,70	1,50	0,60		0,10	0,38	0,10	5,53
DEMI BEC													0,00
AIGUILLE CROCODILE													0,00
PLEXIGLASS	1,50	1,35	4,00	3,00	5,50	9,75	8,50	6,50	2,70	0,85	3,23	0,60	47,48
CAPITAINE	0,50	1,00	0,05			0,50							2,05
BROTULE	115,00	17,85	15,00	8,75	4,50	9,50	0,90	2,50		12,50	15,96	17,75	220,21
MERLU													0,00
FRITURE ARGENTEE	0,50	0,10			2,30	4,00	1,50	1,50	18,00	6,00			33,90
RASCASSE	0,20	4,30	4,00	4,00	0,85				0,20	0,25	2,78	3,75	20,33
ZEBRE	351,00	24,50	36,50	18,20	2,85		2,50	3,00	7,50	8,60	24,50	50,50	529,65
TURBOT								0,50	0,50				1,00
VIEILLE													0,00
TILAPIE	25,00				6,15	3,00	8,50	18,50	35,00	36,10			132,25
SOLE LANGUE	41,50	1,05	1,80	23,50	33,60	35,50	32,50	90,00	18,50	25,50	1,92	1,75	307,12
SOLE DE ROCHE	0,60	0,55	0,25	1,35	1,50	0,20	1,80	1,10	3,20	1,10			11,65
ROUGET	0,30	0,15	0,50		0,50	0,65	0,65	0,70	0,30	0,60	0,01	0,05	4,41
CHIRURGIEN		0,05	0,05										0,10
REQUINS	96,00	5,15	1,25	1,25	2,65	11,95	230,00	195,00	135,00	108,00	31,13	77,10	894,48
RAIES	12,00	7,50	4,55	3,00	2,10	4,90	110,00	75,00	84,00	66,00	0,78	30,00	399,83
OMBRINE												0,20	0,20
CABRILLA													0,00
ST PIERRE													0,00
DORADE GRISE	65,00	34,50	10,50	2,75		6,00					8,54		127,29
AIGUILLETTE													0,00
CARPE LETHRINE													0,00
Poissons divers					11,55	6,25					10,76	0,15	28,71
S/TOTAL 1	3 701,80	5 173,50	2 774,70	3 037,00	1 696,25	1 371,15	1 571,95	1 805,80	1 051,75	1 095,90	3 240,36	5 852,95	32 373,11
CRUST.ET MOL													
CREVETTE	0,50		0,25		0,50	1,00	0,26	1,50	1,80	0,85	0,55	0,35	7,56
CRABE	0,20												0,20
LANGOUSTE	0,84	0,50	0,50	1,50	1,00	0,15	0,08	0,20	0,15	2,08	0,47	0,15	7,62
Cigale de mer													0,00
SEICHE	0,30	2,00	3,00	1,00	0,20								6,50
POULPE	3,60	1,00	6,00	15,00	27,00	5,00	3,50	6,10	2,50				69,70
Calmar			0,25										0,25
CYMBUIM	0,48	0,50	0,50	2,70	3,90	7,65	0,60	0,30	0,15	3,60	1,16	0,45	21,99
MUREX													0,00
HUITRE													0,00
COQUE													0,00
AUTRES													0,00
S/TOTAL 2	5,92	4,00	10,50	20,20	32,60	13,80	4,44	8,10	4,60	6,53	2,18	0,95	113,82
TOTAL GENERAL	3 707,72	5 177,50	2 785,20	3 057,20	1 728,85	1 384,95	1 576,39	1 813,90	1 056,35	1 102,43	3 242,54	5 853,90	32 486,93
RAPPEL 98	2 953,40	3 278,00	2 320,15	2 520,45	2 865,20	3 250,85	2 365,45	787,20	1 030,90	1 279,22	3 031,70	3 168,05	29 850,57
EVOLUTION %	25,54	57,95	20,04	21,30	-39,66	-57,40	-33,36	1,49	2,47	-13,82	6,95	84,78	8,83

**REGION DE SAINT LOUIS
DISTRIBUTION DES PRODUITS FRAIS (Tonnes)**

DESTINATION	POISSONS	CRUSTACES	MOLLUSQUES	TOTAL
DAKAR	9,42	0,01	0,02	9,45
THIES	1,95	0,00	0,05	2,00
SAINT LOUIS	0,00	0,00	0,00	0,00
ZIGUINCHOR	0,32	0,00	0,00	0,32
FATICK	0,00	0,00	0,00	0,00
KAOLACK	1,40	0,00	0,00	1,40
LOUGA	2,39	0,00	0,00	2,39
DIOURBEL	4,33	0,00	0,00	4,33
TAMBACOUNDA	1,08	0,00	0,00	1,08
KOLDA	0,09	0,00	0,00	0,09
EXPORTATION	0,00	0,00	0,00	0,00
TOTAL	20,98	0,02	0,07	21,06

PRODUCTION MENSUELLE DES PRODUITS TRANSFORMES(Tonnes)

PRODUITS/MOIS	JAN	FEV	MARS	MAI	JUIN	JUILL	AOUT	SEPT	OCT	NOV	DEC	TOTAL
GUEDJI	30,00	1,85	1,50	2,65	0,95	40,30	55,00	12,80	11,00	5,00	40,20	202,65
TAMBADIANG	50,00	5,00	4,00	5,15	3,50	16,52	37,00	28,00	32,20	25,00	150,00	358,87
KETHIAKH	76,49	118,80	105,60	49,25	10,45	9,50	7,00	4,00	25,00	64,55	107,25	662,84
METORAH												0,00
YET	0,16	0,20	0,15	1,30	2,55	0,20	0,10	0,05	1,20	0,39	0,15	6,45
TOUFFA												0,00
YKOSS												0,00
SALE SECHE	60,00	12,00	0,00	16,00	5,00	120,00	110,00	73,00	60,00	30,00	119,00	628,50
PAGNE												0,00
AILERON	0,18	0,45	0,75	0,65	0,55	0,15	1,00	0,25	1,80	0,06	0,40	6,49
CREVETTES												0,00
AUTRES												0,00
TOTAL	216,83	138,30	112,00	75,00	23,00	186,67	210,10	118,10	131,20	125,00	417,00	1 865,79

DISTRIBUTION MENSUELLE DES PRODUITS TRANSFORMES PAR DESTINATION(Tonnes)

REGION/MOIS	JAN	FEV	MARS	MAI	JUIN	JUILL	AOUT	SEPT	OCT	NOV	DEC	TOTAL
DAKAR	60,10	15,90	5,40	18,35	6,16	126,45	119,70	76,25	62,30	30,06	122,40	670,37
THIES	16,18	34,10	33,10	8,40	0,30	4,50	12,00	3,70	10,60	11,55	24,00	173,93
SAINT LOUIS	52,16	6,65	7,10	6,75	6,00	23,30	27,60	7,85	30,80	27,89	120,75	321,60
ZIGUINCHOR												0,00
FATICK										2,50	2,45	4,95
KAOLACK											4,20	4,20
LOUGA	38,69	65,90	45,00	34,10	9,64	19,50	22,40	10,50	16,30	28,50	76,90	423,73
DIOURBEL	37,90	15,15	20,20	7,40	0,90	12,42	26,90	14,80	10,90	24,50	66,30	246,12
TAMBA	11,80	0,30	1,20			0,50	1,50	5,00	0,30			20,60
KOLDA		0,15										0,15
EXPORTATIONS		0,15										0,15
STOCK												0,00
TOTAL	216,83	138,30	112,00	75,00	23,00	186,67	210,10	118,10	131,20	125,00	417,00	1 865,79

DISTRIBUTION DES PRODUITS TRANSFORMES(en tonnes)

REGION/PRODUITS	GUEDJI	TAMBADIANG	KETHIAKH	METORAH	YET	YKOSS	SALE SECHE	PAGNE	AILERON	CREVETTES	FERE FERE	AUTRES	TOTAL
DAKAR	21,70	0,80	12,95	0,00	0,00	0,00	628,50	0,00	6,36	0,00	0,00	0,00	670,31
THIES	24,05	12,80	136,05	0,00	0,00	0,00	0,00	0,00	0,08	0,00	0,00	0,00	172,98
SAINT LOUIS	51,85	175,90	88,20	0,00	5,89	0,00	0,00	0,00	0,00	0,00	0,00	0,00	321,84
ZIGUINCHOR	0,00	0,00	0,00	0,00	0,00	0,00	0,00	0,00	0,00	0,00	0,00	0,00	0,00
FATICK	0,00	0,00	4,95	0,00	0,00	0,00	0,00	0,00	0,00	0,00	0,00	0,00	4,95
KAOLACK	0,00	0,00	4,20	0,00	0,00	0,00	0,00	0,00	0,00	0,00	0,00	0,00	4,20
LOUGA	46,55	91,25	285,88	0,00	0,55	0,00	0,00	0,00	0,00	0,00	0,00	0,00	424,23
DIOURBEL	55,60	69,91	120,60	0,00	0,00	0,00	0,00	0,00	0,00	0,00	0,00	0,00	246,11
TAMBA	2,70	8,20	9,70	0,00	0,00	0,00	0,00	0,00	0,00	0,00	0,00	0,00	20,60
KOLDA	0,00	0,00	0,15	0,00	0,00	0,00	0,00	0,00	0,00	0,00	0,00	0,00	0,15
EXPORTATIONS	0,00	0,00	0,15	0,00	0,00	0,00	0,00	0,00	0,00	0,00	0,00	0,00	0,15
STOCK	0,00	0,00	0,00	0,00	0,00	0,00	0,00	0,00	0,00	0,00	0,00	0,00	0,00
TOTAL	202,45	358,86	662,83	0,00	6,44	0,00	628,50	0,00	6,44	0,00	0,00	0,00	1 8865,52

REGION DE ZIGUINCHOR

PRESENTATION

Nombre total de pirogues de fleuve	1 943
Nombre total de pirogues de mer	420
Mises à terres (tonnes)	17 587
Valeur Commerciale estimée des débarquements (F CFA).....	6 898 228 990
Produits frais mareyés (tonnes)	2 117
Consommation locale (tonnes).....	2 405
Produits transformés (tonnes)	3 938
Valeur Commerciale estimée des produits transformés (F CFA).....	2 829 900 400

AIGUILLE CROCODILE						3,26		4,16				10,07
PLEXIGLASS	0,48	1,15	1,80	38,20		2,06	0,48	0,51	1,75	1,85	0,40	53,67
CAPITAINE	52,20	58,10	62,78	8,25		28,66	22,43	25,17	36,12	31,93	35,07	435,55
BROTULE												0,00
MERLU												0,00
FRITURE ARGENTEE												0,00
RASCASSE												0,00
ZEBRE	2,00					1,20	1,60	1,80	3,70	1,70	2,30	15,20
TURBOT						0,20	0,26	0,86	1,14		1,30	4,03
VIEILLE												0,00
TILAPIE	42,35	43,36	28,40	27,40		46,50	36,40	40,70	47,60	36,70	37,90	441,06
SOLE LANGUE	56,30	41,56	90,50	78,20		82,50	88,08	81,97	49,95	80,10	102,24	894,65
SOLE DE ROCHE	1,05	48,90	46,75	40,00					30,60	36,00	5,00	283,30
ROUGET	147,31						0,80					148,11
CHIRURGIEN								6,28				6,28
REQUINS	147,31	186,45	216,55	146,70		255,00	219,45	255,05	275,70	240,15	173,83	2709,25
RAIES	244,36	202,75	213,14	160,05		214,25	108,82	120,65	124,62	160,53	252,72	2237,39
OMBRINE												0,00
CABRILLA												0,00
ST PIERRE												0,00
DORADE GRISE		1,80	2,50	1,40								11,70
AIGUILLETTE												0,00
CARPE LETHRINE										5,71	3,97	9,68
AUTRES POISSONS	2,25	1,95	1,20	5,71		6,94	4,84	2,29	5,52			35,42
S/TOTAL 1	1	1	1 364,44	1 177,89		1 392,04	1 240,18	1 316,94	1 314,56	1 321,09	1 264,11	15
	274,67	182,91										626,85
CRUST.ET MOL												
CREVETTE	67,00	76,45	86,90	67,92		55,55	129,22	194,75	82,40	83,70	93,85	1 037,86
CRABE	0,60	0,50	1,00	0,62		1,58	1,47	1,15	1,47	0,85	0,59	14,60
LANGOUSTE	0,72	0,87	1,01	0,62		0,86	0,95	0,89	1,14	2,05	1,19	13,80
Cigale de mer												0,00
SEICHE	18,70	53,70	57,80	49,10		34,10	40,00	29,51	32,30	60,70	12,00	468,01
POULPE										3,00		3,00
Calmar												0,00
CYMBUIM	10,40	6,60	9,00	15,60		33,80	26,02	23,99	27,90	12,44	49,98	272,29
MUREX		0,60	1,20			1,50	1,20	1,60	2,40		1,80	11,20
HUITRE	4,80	7,98	24,90	26,70							0,20	103,39
COQUE	1,16	1,25	1,70	0,98								5,56
AUTRES	0,80	0,92	0,65	0,40		2,60	2,35	2,80	2,63	9,00	8,22	33,31
S/TOTAL 2	104,18	148,87	184,16	161,94		129,99	201,21	254,69	150,23	171,74	167,83	1 963,00
TOTAL GENERAL	1	1	1 548,60	1 339,83		1 522,03	1 441,39	1 571,62	1 464,78	1 492,82	1 431,93	17
	378,85	331,78										589,85
RAPPEL 98	1	1	1 433,00	1 604,05		1 388,19	1 340,39	1 333,55	1 407,08	1 372,08	1 200,56	15
	018,92	242,57										963,97
EVOLUTION %	35,32	7,18	8,07	-16,47		9,64	7,53	17,85	4,10	8,80	19,27	10,18

**REGION DE ZIGUINCHOR
DISTRIBUTION DES PRODUITS FRAIS**

DESTINATION	POISSONS	CRUSTACES	MOLLUSQUES	TOTAL
DAKAR	1,24	0,25	0,16	1,65
THIES	0,13	0,01	0,26	0,40
SAINT LOUIS	0,00	0,00	0,00	0,00
ZIGUINCHOR	0,00	0,00	0,00	0,00
FATICK	0,00	0,00	0,00	0,00
KAOLACK	0,00	0,00	0,00	0,00
LOUGA	0,00	0,00	0,00	0,00
DIOURBEL	0,00	0,00	0,00	0,01
TAMBACOUNDA	0,01	0,00	0,00	0,01
KOLDA	0,05	0,00	0,00	0,05
EXPORTATION	0,02	0,00	0,00	0,02
TOTAL	1,46	0,26	0,42	2,14

PRODUCTION MENSUELLE DES PRODUITS TRANSFORMES(Tonnes)

PRODUITS\MOIS	JAN	FEV	MARS	AVRIL			JUILL	AOUT	SEPT	OCT	NOV	DEC	TOTAL
GUEDJI	136,18	134,71	137,58	118,85			136,68	135,91	129,73	131,78	150,87	139,70	1 617,50
TAMBADIANG	6,18	11,35	23,43	19,57			22,13	4,65	10,55	12,68	12,65	12,75	174,46
KETHIAKH													0,00
METORAH	24,90	27,63	36,87	31,00			46,07	34,54	39,30	33,52	25,41	19,80	437,33
YET	3,47	2,40	3,40	5,20			10,93	5,74	8,49	10,10	17,15	17,26	103,29
TOUFFA							0,50						0,50
YOKOSS													0,00
SALE SECHE	122,85	120,07	43,53	94,53			144,85	101,15	115,80	127,19	124,04	131,29	1 426,67
PAGNE	0,50	1,00	7,10	6,89			0,10	0,40	1,00			1,65	27,31
AILERON	0,60	2,09	0,62	1,75			2,54	1,72	1,82	2,63	1,89	3,91	29,86
CREVETTES	0,15		0,42	0,58			0,23	0,61		0,43	0,97	0,72	4,31
AUTRES	6,40	7,20	93,90	0,90			1,00	1,10	1,20	1,40	1,50		116,60
TOTAL	301,23	306,44	346,84	279,27			365,03	285,82	307,88	319,74	334,48	327,08	3 937,82

DISTRIBUTION MENSUELLE DES PRODUITS TRANSFORMES PAR DESTINATION(Tonnes)

REGION\MOIS	JAN	FEV	MARS	AVRIL			JUILL	AOUT	SEPT	OCT	NOV	DEC	TOTAL
DAKAR	121,70	144,49	122,67	113,20			147,15	115,80	111,78	118,37	125,02	146,40	1 563,86
THIES	1,80	4,11	3,15	2,20			3,03	1,50	5,50	3,70	3,06	4,24	40,80
SAINT LOUIS		0,70	1,05	0,35				0,04	0,23			0,12	2,59
ZIGUINCHOR	109,99	109,41	45,40	16,25			12,23	16,06	12,37	15,93	11,69	9,03	388,26
FATICK			0,70	0,40				0,50		0,25		0,90	2,75
KAOLACK	2,93	7,66	5,85	5,41			6,03	5,11	5,82	4,65	6,95	4,84	66,92
LOUGA	0,04							0,80	0,90	2,35	0,50		4,99
DIOURBEL	6,75	9,47	13,12	13,33			8,88	12,40	11,20	8,75	12,26	9,70	132,12
TAMBA	12,00	2,74	3,48	2,00			3,37	1,95	3,50	2,84	0,95	10,48	48,35
KOLDA	8,14	9,09	19,15	15,88			24,88	17,41	15,42	9,89	9,18	7,83	177,57
EXPORTATION	127,88	171,27	151,81	144,02			158,69	14,20	140,37	153,02	81,38	151,93	1 642,91
TOTAL	391,22	458,93	366,38	313,03			364,25	185,77	307,08	319,74	250,98	345,46	4 071,12

REGION\PRODUITS	GUEDJI	TAMBA DIANG	KETHIA KH	METORAH			SALE SECHE	PAGNE	AILERON	CREVETTES	FERE FERES	AUTRES	TOTAL
DAKAR	#####	55,50	0,00	86,37			55,60	10,37	17,03	4,23	0,00	14,70	#####
THIES	24,84	13,50	0,00	0,26			0,00	0,00	1,25	0,00	0,00	0,00	40,80
SAINT LOUIS	1,80	0,44	0,00	0,35			0,00	0,00	0,00	0,00	0,00	0,00	2,59
ZIGUINCHOR	252,84	48,62	0,00	39,16			0,92	9,27	9,94	1,32	0,00	12,94	388,13
FATICK	2,65	0,10	0,00	0,00			0,00	0,00	0,00	0,00	0,00	0,00	2,75
KAOLACK	44,15	6,45	0,00	4,00			1,71	0,90	0,00	0,00	0,00	0,00	66,90
LOUGA	3,64	0,00	0,00	1,30			0,05	0,00	0,00	0,00	0,00	0,00	4,99
DIOURBEL	103,53	18,98	0,00	0,45			0,10	1,70	0,00	0,00	0,00	0,00	132,12
TAMBA	32,20	0,40	0,00	2,60			0,00	1,00	0,00	0,00	0,00	12,52	48,77
KOLDA	27,15	21,28	0,00	125,00			0,80	1,70	0,00	0,00	0,00	0,40	177,55
EXPORTATIONS	51,44	24,30	0,00	187,53			1358,04	0,00	4,89	0,61	0,00	3,52	#####
TOTAL	#####	189,57	0,00	447,01			1417,22	24,94	33,10	6,16	0,00	41,62	#####

REGION DE FATICK

PRESENTATION

Nombre total de pirogues de fleuve	988
Nombre total de pirogues de mer	646
Mises à terres (tonnes)	10 911
Valeur Commerciale estimée des débarquements (F CFA).....	3 296 883 350
Produits frais mareyés (tonnes)	6 692
Consommation locale (tonnes).....	1 257
Produits transformés (tonnes)	958
Valeur Commerciale estimée des produits transformés (F CFA).....	376 672 050

REGION DE FATICK
MISES A TERRE MENSUELLE PAR ESPECES (Tonnes)

ESPECES	JAN	FEV	MARS	AVRIL	MAI	JUIN	JUIL	AOUT	SEPT	OCT	NOV	DEC	TOTAL
ETHMULOSE	38,96	307,35	573,66	1 195,09	876,45	164,89	80,25	115,86	71,65	31,54	23,45	18,65	3 497,78
SARDINELLE RONDE	0,00	1,77					1,00						2,77
SARDINELLE PLATE	0,61		4,88	16,65	19,58	32,19	1,50	2,60	3,50	2,50	0,90	1,30	86,20
ANCHOIS	0,00												0,00
MAQUEREAU ESPAG	0,00	3,82											8,87
MAQUEREAU BONITE	5,54		10,51	28,20	47,60	12,78	6,84	4,50	6,65		4,05	8,95	135,62
PALOMETTE	0,03												0,03
THONINE	0,00												0,00
BONITE A DOS RAYE	0,00	0,00											8,15
LISTAO	0,00							3,95			4,20		0,00
VOILIER	0,00												0,00
ESPADON	0,00												0,00
CHINCHARD J	0,00	0,13	0,19								0,60	0,30	1,22
CHINCHARD N	0,00	6,60											6,60
GRANDE CARANGUE	2,27	3,10	16,09	0,90		6,73	1,15	3,60	3,95	8,90	4,90	10,50	62,09
CARANGUE	0,00												0,00
PETITE CARANGUE	0,07	7,19	3,54	5,99	2,53	7,35	0,36		0,80	0,20	0,55		28,57
CARANGUE DU SENEGAL	0,15	0,03		0,20	1,00	0,20	0,35	0,20	0,15	0,20	0,10	0,30	2,88
LICHE AMIE	0,00				0,65						1,22	0,72	2,59
LICHE VADIGO	0,00							0,90					0,90
LICHE GLAUQUE	0,00												0,00
MUSSOLINI	0,00								0,15				0,15
TRACHINOTE	0,00		0,10			0,35							0,45
SCYRIS D'ALEXENDRIE,	0,00		0,80		1,18		0,55	0,05		0,20			2,78
SERIOLE	0,00												0,00
PRISTIPOME	0,00	2,26			9,35								11,61
CARPE BLANCHE	5,27	18,38	30,32	16,72	8,13	5,88	11,23	5,35	5,00	3,20	12,17	17,49	139,13
PELON		0,33	0,08	0,90			2,00		0,80	0,60	1,60	2,50	8,81
TASSERDAL													0,00
ELACATE													0,00
MACHOIRON	33,11	31,27	34,60	20,14	95,06	57,77	24,80	32,38	27,15	61,10	78,35	48,55	544,27
POISSON TROMPETTE					0,40								0,40
MULET	67,53	38,99	53,86	35,83	26,53	47,60	52,02	48,17	36,05	67,65	45,89	51,55	571,64
BAR TACHETE	0,83				0,80		0,15	0,40					2,18
BADECHE							0,00						0,00
THIOF	12,40	2,28	0,79	3,09	2,12	1,13	1,20	1,00	1,80	2,65	3,82	6,29	38,55
MEROU GRIS						3,31							3,31
MEROU DE MED,			0,27										0,27
MEROU DE GOREE	0,18				0,05	0,10						0,15	0,48
MEROU ROUGE													0,00
PROMICROPS													0,00
SERRANS													0,00
CORYPHENE COMMUNE													0,00
CARPE ROUGE	0,45	0,37	0,40	0,05	1,55	0,13	0,45	0,20					3,59
VIVANEAU FOURCHE													0,00
FAUX PERROQUET	4,16	5,17	4,76	1,54	0,20	1,64	2,03	3,15	5,95	2,31	2,25	1,15	34,31
BROCHET	13,33	22,01	40,02	11,66	10,81	25,79	28,41	35,76	33,57	20,57	18,81	24,11	284,81
CHASSEUR		0,04											0,04
OTHOLITHE EPAIS	3,76	11,25	5,96	6,40	30,80	25,25	8,70	9,50	16,20	68,75	11,95	8,90	207,42
OTHOLITHE NAIN	9,75	2,34	3,07	6,05	0,60	2,05	4,90	3,90	3,00	5,80	4,10	10,45	56,01
OTHOLITHE DU SENEGAL	10,05	17,42	0,15	18,30	24,57	17,10	3,41	9,75	5,53			6,85	113,12
OTHOLITHE BOBO	2,35	0,85	2,00	4,17	6,90	4,00	13,25	8,15		5,55	22,83		70,04
COURBINE	5,73	5,88	9,83	7,61	2,22	20,50	0,15			1,35	5,35	0,18	58,80
BOGUE													0,00
DENTE BASSE													0,00
DENTE A LONG FIL													0,00
DENTE A GROS YEUX													0,00
PAGEOT	0,18			0,05		0,17	0,60	0,25	0,35	0,40	0,30		2,29
PAGRE A POINTS BLEUS		0,60	0,24		0,25				1,10				2,19
PAGRE												0,50	0,50
SAR	0,20					0,11	0,35	0,60					1,26
MARBRE													0,00
DEMOISELLE							0,30	0,70					1,00
DREPANE	2,26	1,49	1,15	18,51	3,65		3,90	8,55	3,00	1,56	0,70	2,35	47,11

ESPECES	JAN	FEV	MARS	AVRIL	MAI	JUIN	JUIL	AOUT	SEPT	OCT	NOV	DEC	TOTAL
CEINTURE	0,07		0,20	0,22	0,23	0,16				1,50	1,50	1,30	5,18
CONGRE													0,00
BALISTE													0,00
GRONDIN VOLANT													0,00
MURENE													0,00
DEMI BEC													0,00
AIGUILLE CROCODILE									0,50				0,50
PLEXIGLASS	0,84	4,45	2,74	1,54	15,90	5,00		0,82		0,80	3,50		35,59
CAPITAINE	5,35	4,15	8,37	2,96	7,45	4,77	7,35	4,30	5,95	7,27	6,28	6,84	71,02
BROTULE					3,54								3,54
MERLU													0,00
FRITURE ARGENTEE	0,90	4,28	7,36	0,18	3,00	1,08	1,00						17,80
RASCASSE	0,16												0,16
ZEBRE													0,00
TURBOT	3,24	2,88	2,19	2,02	6,66	1,37	0,26	0,14	0,25	0,40	0,35	13,96	33,72
VIELLE													0,00
TILAPIE	31,5	26,63	30,56	28,46	26,84	36,33	56,99	62,35	58,25	81,44	85,38	85,31	610,07
SOLE LANGUE	69,2	60,39	36,58	62,33	111,45	53,31	16,78	1,70	61,46	85,86	67,88	72,24	699,20
SOLE DE ROCHE			33,68		15,77			32,25	2,00				83,70
ROUGET													0,00
CHIRURGIEN													0,00
REQUINS	2,69	8,75	3,76	0,95	0,68	47,33	19,24	13,31	0,40	1,25	1,25		99,60
RAIES	10,9	15,60	7,20	14,38	14,60	19,86	8,45	5,76	2,00	11,38	18,55	12,09	140,78
OMBRINE			14,03										14,03
CABRILLA													0,00
ST PIERRE													0,00
DORADE GRISE	1,13	1,64	56,00	1,05	1,85	5,05	1,39	0,65		1,73	0,63	2,04	73,15
AIGUILLETTE													0,00
CARPE LETHRINE													0,00
AUTRES Poissons	22,3	3,15	32,23	25,02	10,67	56,36	20,90	29,99	49,76	49,46	29,96	28,28	358,07
	0												
S/TOTAL 1	367,51	622,77	1 032,12	1 537,13	1 391,59	667,63	382,21	450,72	406,90	531,14	463,34	443,80	8 296,84
CRUST.ET MOL													
CREVETTE	35,9	30,86	31,66	23,74	8,15	28,86	39,21	50,58	164,84	270,37	150,17	78,06	912,45
CRABE													0,00
LANGOUSTE	0,19		0,05	0,46		0,20	0,10	0,09	0,23	0,18	0,14	0,15	1,79
Cigale de mer													0,00
SEICHE	80,9	167,24	130,01	40,92	48,36	67,31	113,53		178,05	121,60	87,50	71,48	1 228,06
	7							121,10					228,06
POULPE						89,05	62,49	2,00					153,54
Calmar		0,06	0,05										0,11
CYMBUIM	5,47	7,26	4,55	6,13	16,12	12,50	7,31	11,33	13,05	19,23	8,75	9,78	121,47
MUREX	2,24	1,62	0,82	0,86	0,90	1,05	0,27	0,51	0,71	0,56	2,42	1,97	13,93
HUITRE	3,83	2,02	2,85	2,87	0,72	0,81	1,17	2,03	0,42	0,06	0,90		17,67
COQUE	23,9	22,59	15,45	10,70	6,39	29,91	8,26	10,02	0,30	2,00	1,47	3,69	134,69
	1												
AUTRES		30,56											30,56
S/TOTAL 2	152,58	262,20	185,43	85,68	80,64	229,69	232,34	197,65	357,60	413,99	251,35	165,13	2 614,27
TOTAL GENERAL	520,09	884,96	1 217,56	1 622,81	1 472,23	897,32	614,55	648,36	764,50	945,13	714,68	608,93	10 911,11
RAPPEL 98	472,38	694,29	687,63	676,87	646,81	662,72	507,67	590,28	681,83	666,32	703,90	510,09	7 490,77
EVOLUTION %	10,10	27,46	77,07	139,75	127,61	35,40	21,05	9,84	12,13	41,84	1,53	19,38	45,66

**REGION DE FATICK
DITRIBUTION DES PRODUITS FRAIS (Tonnes)**

DESTINATION	POISSONS	CRUSTACES	MOLLUSQUES	TOTAL
DAKAR	1,05	0,81	0,36	2,22
THIES	2,13	0,17	0,98	3,27
SAINT LOUIS	0,00	0,00	0,06	0,06
ZIGUINCHOR	0,01	0,00	0,00	0,01
FATICK	0,00	0,00	0,00	0,00
KAOLACK	0,98	0,00	0,00	0,98
LOUGA	0,00	0,00	0,00	0,00
DIOURBEL	0,06	0,00	0,00	0,06
TAMBACOUNDA	0,05	0,00	0,00	0,05
KOLDA	0,05	0,00	0,00	0,05
EXPORTATION	0,00	0,00	0,00	0,00
TOTAL	4,34	0,98	1,39	6,71

PRODUCTION MENSUELLE DES PRODUITS TRANSFORMES(Tonnes)

PRODUITS\MOIS	JAN	FEV	MARS	AVRIL	MAI	JUIN	JUILL	AOUT	SEPT	OCT	NOV	DEC	TOTAL
GUEDJI	21,65	17,12	22,05	15,11	47,38	43,32	15,57	19,81	28,68	27,19	30,00	21,37	309,26
TAMBADIANG	6,33	25,41	24,31	24,81	28,21	14,72	7,34	7,35	3,95	10,28	10,40	11,56	174,67
KETHIAKH													0,00
METORAH	2,50	3,05			6,95	24,45	7,58	12,40	1,50	0,10	1,25		59,78
YET	2,57	2,96	1,79	0,86	5,38	4,52	2,53	3,58	5,57	6,60	2,99	3,80	43,13
TOUFFA				0,29	0,17				0,17				0,63
YOKOSS	1,18		0,95	0,90	0,24	10,24	3,14	1,98	0,14	0,02			18,78
SALE SECHE		4,01	3,18	1,37	3,65	24,23	9,23	6,83			9,20	4,50	66,20
PAGNE	8,07	8,20	5,15	3,57	2,88			2,04	0,10	0,67	0,79	1,23	32,69
AILERON	0,03					0,08	0,08	0,05		0,04			0,27
CREVETTES		0,27	0,13	0,09		0,02	0,08		0,70			0,09	1,38
AUTRES	11,44	17,55	62,71	51,14	79,65	1,20	2,00			9,04	0,90	1,48	237,11
TOTAL	53,76	78,57	120,27	98,13	174,51	122,77	47,55	54,20	40,64	53,93	55,53	44,03	943,90

DISTRIBUION MENSUELLE DES PRODUITS TRANSFORMES PAR DESTINATION(Tonnes)

REGION\MOIS	JAN	FEV	MARS	AVRIL	MAI	JUIN	JUILL	AOUT	SEPT	OCT	NOV	DEC	TOTAL
DAKAR	18,29	21,07	24,12	20,17	52,69	57,50	21,64	20,83	22,48	35,00	34,74	29,59	358,12
THIES	3,83	4,38	2,72	6,50	17,45	9,10	1,15	5,27	3,00	6,89	5,97	2,15	68,41
SAINT LOUIS	0,30	1,80	0,65		0,65		0,25	0,40		1,31	0,60	0,40	6,36
ZIGUINCHOR													0,00
FATICK	17,42	15,36	17,04	15,25	13,49	7,44	6,14	6,88	4,08	2,87	7,04	6,58	119,59
KAOLACK	13,27	14,28	12,20	7,51	9,12	8,26	6,55	7,41	9,78	6,63	4,73	3,86	103,59
LOUGA		0,39	0,10	0,80	0,80	0,70							2,79
DIOURBEL	0,20	1,00	0,65	0,35	1,01	0,68	0,15	0,68	0,65	0,85		0,35	6,57
TAMBACOUNDA	0,05		0,60					0,20	0,30		0,70	0,45	2,30
KOLDA													0,00
EXPORTATIONS	0,40	8,31	57,20	47,42	78,80	37,90	7,27	12,53	0,35	0,39	1,75	0,65	252,96
STOCK		11,98	5,00	0,13	0,50	1,20	4,40						23,21
TOTAL	53,76	78,57	120,27	98,13	174,51	122,77	47,55	54,20	40,64	53,93	55,53	44,03	943,89

DISTRIBUION DES PRODUITS TRANSFORMES(en tonnes)

REGION\PRODUITS	GUEDJI	TAMBA DIANG	KETHIA KH	METORAH	YET	YOKOSS	SALE SECHE	PAGNE	AILERON	CREVETTES	FERE FERE	AUTRES	TOTAL
DAKAR	195,312	62,854	0	0,56	29,428	4,685	32,62	30,98	0,345	1,292	0	0	358,076
THIES	16,45	10,02	0	19,45	3,425	0	15,95	0,05	0	3,05	0	0	68,395
SAINT LOUIS	3,2	2,46	0	0	0,7	0	0	0	0	0	0	0	6,36
ZIGUINCHOR	0	0	0	0	0	0	0	0	0	0	0	0	0
FATICK	39,274	62,976	0	1,33	6,775	0,37	0,83	6,342	0	0,05	0	1,613	119,56
KAOLACK	50,067	41,8	0	0,25	3,05	0,39	0,015	8,27	0	0,032	0	0	103,874
LOUGA	1,4	1,39	0	0	0	0	0	0	0	0	0	0	2,79
DIOURBEL	4	1,5	0	0	0,77	0	0	0,3	0	0	0	0	6,57
TAMBA	1,3	0,7	0	0	0,15	0	0	0,15	0	0	0	0	2,3
KOLDA	0	0	0	0	0	0	0	0	0	0	0	0	0
EXPORTATIONS	2,65	2,41	0	167,76	0	0	18,405	0	0	0	0	79,75	270,975
STOCK	0	0	0	0	0	0	0	0	0	0	0	5	5
TOTAL	313,653	186,11	0	189,35	44,298	5,445	67,82	46,092	0,345	4,424	0	86,363	943,90

REGION DE LOUGA

PRESENTATION

Nombre total de pirogues de fleuve	0
Nombre total de pirogues de mer	66
Mises à terres (tonnes)	2 637
Valeur Commerciale estimée des débarquements (F CFA).....	481 330 000
Produits frais mareyés (tonnes)	624
Consommation locale (tonnes).....	405
Produits transformés (tonnes)	534
Valeur Commerciale estimée des produits transformés (F CFA).....	165 615 500

ESPECES	JAN	FEV	MARS	AVRIL	MAI	JUIN	JUIL	AOUT	SEPT	OCT	NOV	DEC	TOTAL
ETHMALOSE	0,30	0,50	0,70	0,50	1,10	0,50	0,30	0,20					4,10
SARDINELLE RONDE	2,00	3,00	2,00	1,50	2,50	1,70	1,00	1,50	1,00	1,00	3,00	2,00	22,20
SARDINELLE PLATE	1,50	2,00	3,00	3,00	3,00	2,00	3,00	3,00	4,00	2,00	2,00	1,00	29,50
ANCHOIS													0,00
MAQUEREAU ESPAGN												0,20	0,20
MAQUEREAU BONITE													0,00
PALOMETTE													0,00
THONINE												0,30	0,30
BONITE A DOS RAYE		0,00											0,00
LISTAO													0,00
VOILIER													0,00
ESPADON													0,00
CHINCHARD J	0,20	0,50	0,30	0,50	3,4	0,50	0,20	0,15					5,75
CHINCHARD N						0,40							0,40
GRANDE CARANGUE													0,00
CARANGUE													0,00
PETITE CARANGUE		0,20										0,50	0,70
CARANGUE DU SENEGAL													0,00
LICHE AMIE			0,20	0,15	0,40	0,30	0,20	0,20	0,30		1,00	0,10	2,85
LICHE VADIGO													0,00
LICHE GLAUQUE													0,00
MUSSOLINI													0,00
TRACHINOTE													0,00
SCYRIS D'ALEXENDRIE,		0,20											0,20
SERIOLE	0,50	0,30											0,80
PRISTIPOME							23,00						23,00
CARPE BLANCHE	4,00	15,10	20,40	27,90	77,20	41,30	11,30	30,90	16,80	12,20	12,70	3,90	273,70
PELON													0,00
TASSERGAL													0,00
ELACATE												0,20	0,20
MACHOIRON	2,50	6,60	18,20	13,50	60,70	94,90	88,70	110,60	115,10	44,60	71,90	26,00	653,30
POISSON TROMPETTE													0,00
MULET		0,20	0,30	0,20	0,50	0,30		0,15			1,30	14,50	17,45
BAR TACHETE	0,30												0,30
BADECHE													0,00
THIOF													0,00
MEROU GRIS													0,00
MEROU DE MED,													0,00
MEROU DE GOREE													0,00
MEROU ROUGE													0,00
PROMICROPS													0,00
SERRANS													0,00
CORYPHENE COMMUNE	0,30	0,40	0,20	0,30	0,50	0,50	1,00	1,20					4,40
CARPE ROUGE													0,00
VIVANEAU FOURCHE													0,00
FAUX PERROQUET	0,50	0,30	0,10	0,20	0,30	1,00	1,50	3,00	5,00	4,00	3,00	1,00	19,90
BROCHET	0,10	0,20	0,15	0,30	0,20	0,30	0,80	0,30	0,50	0,20	0,50	0,25	3,80
CHASSEUR													0,00
OTHOLITHE EPAIS	1,50	2,20	3,20	5,10	5,90	4,40	5,30	5,70	3,00	2,00	2,10	1,00	41,40
OTHOLITHE NAIN	0,10	0,75	1,00	1,80	3,30	2,30	2,80	0,90	2,20	1,00	0,60	0,25	17,00
OTHOLITHE DU SENEGAL	2,00	6,60	12,90	16,80	57,00	26,10	30,00	26,70	18,80	7,60	5,60	1,80	211,90
OTHOLITHE BOBO		7,20	13,20	5,70	12,80	9,00	14,40	9,50	0,70		1,50		74,00
COURBINE		0,60	2,00										2,60
BOGUE													0,00
DENTE BASSE			0,30	0,40	0,50	0,40	0,30	0,30					2,20
DENTE A LONG FIL													0,00
DENTE A GROS YEUX													0,00
PAGEOT													0,00
PAGRE A POINTS BLEUS			0,60		0,40								1,00
PAGRE													0,00
SAR	0,30	0,40											0,70
MARBRE													0,00
DEMOISELLE													0,00
DREPANE		7,20	16,70	2,80	19,60	5,00	4,00	7,10	3,00	2,50	3,40	1,50	72,80
CEINTURE		0,50	0,30	1,50	2,00	1,50	2,00	1,50	2,00	1,50	0,50	0,50	13,80

CONGRE	0,40	4,00	1,00	2,00							2,70	14,20	24,30
BALISTE													0,00
GRONDIN VOLANT	0,10	0,15	0,20	0,30	0,50				0,20	0,50	0,30		2,25
MURENE	0,50			0,50	1,50	0,30	0,20	0,30					3,30
DEMI BEC	0,20					1,00	0,50	0,20					1,90
AIGUILLE CROCODILE		2,50					15,00					5,00	22,50
PLEXIGLASS	2,00	6,40	16,20	9,50	40,80	26,40		17,00	16,40	11,20	11,50	0,70	158,10
CAPITAINE							13,00					0,10	13,10
BROTULE													0,00
MERLU													0,00
FRITURE ARGENTEE					3,60	6,10	5,10	4,80					19,60
RASCASSE													0,00
ZEBRE													0,00
TURBOT													0,00
VIEILLE													0,00
TILAPIE													0,00
SOLE LANGUE	2,00	7,10	10,30	27,00	33,40	17,00	22,50	8,80	6,10	3,00	2,50	1,80	141,50
SOLE DE ROCHE	0,10	0,20	0,50	1,00	3,00	0,10	3,00	2,00	2,00	1,00	0,50	0,50	13,90
ROUGET													0,00
CHIRURGIEN													0,00
REQUINS	2,20	5,90	12,40	9,30	27,50	42,00	49,60	57,50	51,70	14,70	89,70	33,20	395,70
RAIES	1,20	9,60	23,10	6,60	24,80	41,80	15,30	18,00	16,60	12,80	81,00	29,60	280,40
OMBRINE				2,80	5,10		3,50	2,40	0,60				14,40
CABRILLA													0,00
ST PIERRE													0,00
DORADE GRISE													0,00
AIGUILLETTE													0,00
CARPE LETHRINE													0,00
AUTRES POISSONS		1,70	1,00	1,10	1,70	1,70	1,70	1,70	0,80	0,50	0,50	0,70	13,10
S/TOTAL1	24,80	92,50	160,45	142,25	393,20	328,80	319,20	315,60	266,80	122,30	297,80	140,80	2 604,50
CRUST.ET MOL													
CREVETTE								0,10		0,20	0,30	0,25	0,85
CRABE	0,25	1,00	0,50	1,00	1,50	2,00	3,00	3,20	2,50	1,50	1,00	2,20	19,65
LANGOUSTE		0,40	0,55	0,20	0,10	0,05	0,05	0,06	0,10	0,10	0,20	0,20	2,01
Cigale de mer													0,00
SEICHE		0,40	0,40										0,80
POULPE			0,10										0,10
Calmar													0,00
CYMBUIM	0,60	0,30	0,15	0,30	0,60	1,20	1,80	0,90	1,20	0,60	0,30	0,60	8,55
MUREX													0,00
HUITRE													0,00
COQUE													0,00
AUTRES													0,00
S/TOTAL 2	0,85	2,10	1,70	1,50	2,20	3,25	4,85	4,26	3,80	2,40	1,80	3,25	31,96

**REGION DE LOUGA
DISTRIBUTION DES PRODUITS FRAIS (Tonnes)**

DESTINATION	POISSONS	CRUSTACES	MOLLUSQUES	TOTAL
DAKAR	0,60	0,02	0,00	0,62
THIES	0,00	0,00	0,00	0,00
SAINT LOUIS	0,00	0,00	0,00	0,00
ZIGUINCHOR	0,00	0,00	0,00	0,00
FATICK	0,00	0,00	0,00	0,00
KAOLACK	0,00	0,00	0,00	0,00
LOUGA	0,00	0,00	0,00	0,00
DIOURBEL	0,00	0,00	0,00	0,00
TAMBACOUNDA	0,00	0,00	0,00	0,00
KOLDA	0,00	0,00	0,00	0,00
EXPORTATION	0,00	0,00	0,00	0,00
TOTAL	0,60	0,02	0,00	0,62

PRODUCTION MENSUELLE DES PRODUITS TRANSFORMES(Tonnes)

PRODUITS/MOIS	JAN	FEV	MARS	AVRIL	MAI	JUIN	JUILL	AOUT	SEPT	OCT	NOV	DEC	TOTAL
GUEDJI	0,40	3,30	10,23	6,60	7,60	12,70	14,80	15,25	11,60	11,80	9,90	1,60	105,78
TAMBADIANG	1,00	1,30	4,20	2,60	4,10	7,00	6,40	4,70	1,50	1,10	1,40	1,10	36,40
KETHIAKH													0,00
METORAH													0,00
YET	0,20	0,10	0,05	0,10	0,20	0,40	0,60	0,30	0,40	0,20	0,10	0,20	2,85
TOUFFA													0,00
YOKOSS													0,00
SALE SECHE	2,35	5,88	11,70	5,90	33,40	52,20	48,25	57,20	53,40	14,10	74,70	29,80	388,88
PAGNE													0,00
AILERON	0,05	0,02	0,02	0,10	0,10	0,10	0,05	0,05					0,49
CREVETTES													0,00
AUTRES													0,00
TOTAL	4,00	10,60	26,20	15,30	45,40	72,40	70,10	77,50	66,90	27,20	86,10	32,70	534,40

DISTRIBUTION MENSUELLE DES PRODUITS TRANSFORMES PAR DESTINATION(Tonnes)

REGION/MOIS	JAN	FEV	MARS	AVRIL	MAI	JUIN	JUILL	AOUT	SEPT	OCT	NOV	DEC	TOTAL
DAKAR	2,40	5,90	12,12	6,00	34,50	52,70	48,30	57,75	53,60	15,70	74,70	29,80	393,47
THIES				0,20		0,50	0,70	1,00	0,50	1,00	0,80	0,40	5,10
SAINT LOUIS	0,50	0,90	1,73	1,10	2,30	3,80	5,40	7,75	5,60	5,80	4,80	1,00	40,68
ZIGUINCHOR													0,00
FATICK				0,20	0,40	0,30		0,20					1,10
KAOLACK			0,30										0,30
LOUGA	1,10	3,80	12,05	7,80	8,20	14,90	15,40	10,70	7,20	4,70	5,70	1,50	93,05
DIOURBEL						0,20	0,30	0,10					0,60
TAMBACOUNDA												0,00	0,00
KOLDA													0,00
EXPORTATIONS													0,00
TOTAL	4,00	10,60	26,20	15,30	45,40	72,40	70,10	77,50	66,90	27,20	86,00	32,70	534,30

DISTRIBUTION DES PRODUITS TRANSFORMES (en tonnes)

REGION/PRODUITS	GUEDJI	TAMBA DIANG	KETHI AKH	METOR AH	YET	YOKOSS	SALE SECHE	PAGNE	AILER ON	CREVE TTES	FERE FERE	AUTRES	TOTAL
DAKAR	3,80	0,20	0,00	0,00	0,10	0,00	388,88	0,00	0,44	0,05	0,00	0,00	393,47
THIES	4,30	0,60	0,00	0,00	0,20	0,00	0,00	0,00	0,00	0,00	0,00	0,00	5,10
SAINT LOUIS	34,18	6,50	0,00	0,00	0,00	0,00	0,00	0,00	0,00	0,00	0,00	0,00	40,68
ZIGUINCHOR	0,00	0,00	0,00	0,00	0,00	0,00	0,00	0,00	0,00	0,00	0,00	0,00	0,00
FATICK	0,30	0,80	0,00	0,00	0,00	0,00	0,00	0,00	0,00	0,00	0,00	0,00	1,10
KAOLACK	0,00	0,30	0,00	0,00	0,00	0,00	0,00	0,00	0,00	0,00	0,00	0,00	0,30
LOUGA	62,50	28,00	0,00	0,00	2,55	0,00	0,00	0,00	0,00	0,00	0,00	0,00	93,05
DIOURBEL	0,70	0,00	0,00	0,00	0,00	0,00	0,00	0,00	0,00	0,00	0,00	0,00	0,70
TAMBA	0,00	0,00	0,00	0,00	0,00	0,00	0,00	0,00	0,00	0,00	0,00	0,00	0,00
KOLDA	0,00	0,00	0,00	0,00	0,00	0,00	0,00	0,00	0,00	0,00	0,00	0,00	0,00
EXPORTATIONS	0,00	0,00	0,00	0,00	0,00	0,00	0,00	0,00	0,00	0,00	0,00	0,00	0,00
TOTAL	105,78	36,40	0,00	0,00	2,85	0,00	388,88	0,00	0,44	0,05	0,00	0,00	534,40

REGION DE KAOLAOCK

PRESENTATION

Nombre total de pirogues de fleuve	11
Nombre total de pirogues de mer	0
Mises à terres (tonnes)	417
Valeur Commerciale estimée des débarquements (F CFA).....	118 119 500
Produits frais mareyés (tonnes)	171
Consommation locale (tonnes).....	282
Produits transformés (tonnes)	0
Valeur Commerciale estimée des produits transformés (F CFA).....	0

REGION DE KAOLACK
MISES A TERRE PAR ESPECES (TONNES)

ESPECES	JAN	FEV	MARS	AVRIL	MAI	JUIN	JUIL	AOUT	SEPT	OCT	NOV	DEC	TOTAL
ETHMALOSE							0,80	2,35	0,10	0,15		0,40	3,80
MUSSOLINI													0,00
TRACHINOTE								0,05	0,07	0,20			0,32
SCYRIS D'ALEXENDRIE,													0,00
SERIOLE													0,00
PRISTIPOME													0,00
CARPE BLANCHE	0,03	0,03	0,03	0,03	0,03	0,03		0,04	0,04	0,03			0,29
PELON													0,00
TASSERGAL													0,00
ELACATE													0,00
MACHOIRON													0,00
POISSON TROMPETTE													0,00
MULET	7,30	7,30	7,30	7,30	7,30	7,30	1,33	2,07	2,83	3,30	5,25	8,50	67,08
BAR TACHETE													0,00
BADOCHÉ													0,00
THIOF	0,03	0,03	0,03	0,03	0,03	0,03		0,03			0,05		0,26
MEROU GRIS													0,00
BROCHET	0,04	0,04	0,04	0,04	0,04	0,04		0,04	0,18	0,07	0,22	0,30	1,05
CHASSEUR													0,00
OTHOLITHE EPAIS												0,50	0,50
OTHOLITHE NAIN													0,00
OTHOLITHE DU SENEGAL											0,03		0,03
OTHOLITHE BOBO													0,00
COURBINE													0,00
PLEXIGLASS													0,00
CAPITAINE								0,02			0,05	0,70	0,77
TURBOT													0,00
VIEILLE													0,00
TILAPIE	12,26	12,26	12,26	12,26	12,26	12,26	20,50	22,17	11,50	14,25	11,70	7,10	160,78
SOLE LANGUE													0,00
SOLE DE ROCHE													0,00
ROUGET													0,00
CHIRURGIEN													0,00
ST PIERRE													0,00
DORADE GRISE													0,00
AIGUILLETTE													0,00
CARPE LETHRINE													0,00
DIVERS POISSON	1,50	1,50	1,50	1,50	1,50	1,50	0,35	0,24	0,10	0,15	0,30	1,50	11,64
S/TOTAL 1	21,16	21,16	21,16	21,16	21,16	21,16	22,98	27,00	14,82	18,15	17,60	19,00	246,51
CRUST.ET MOL													0,00
CREVETTE									73,38	60,30	23,40	13,50	170,58
CRABE													0,00
LANGOUSTE													0,00
Cigale de mer													0,00
SEICHE													0,00
POULPE													0,00
Calmar													0,00
CYMBUIM													0,00
MUREX													0,00
HUITRE													0,00
COQUE													0,00
AUTRES													0,00
S/TOTAL 2	0,00	0,00	0,00	0,00	0,00	0,00	0,00	0,00	73,38	60,30	23,40	13,50	170,58
TOTAL GENERAL	21,16	21,16	21,16	21,16	21,16	21,16	22,98	27,00	88,20	78,45	41,00	32,50	417,09
RAPPEL 98	29,95	65,35	74,30	40,15	49,80	31,85	37,40	20,25	18,38	31,86	28,25	42,77	470,30
EVOLUTION %	-29,35	-67,62	-71,52	-47,30	-57,51	-33,56	-38,57	33,33	379,87	146,23	45,13	-24,01	-11,32

PECHE INDUSTRIELLE

TABLEAU SYNOPTIQUE DE LA PECHE INDUSTRIELLE

PAYS	NOMBRE DE NAVIRES			TOTAL	CAPTURES *	DEBARQTS**
	Chalutiers	Thoniers (csp)	Sardiniers	NAVIRES	(tonnes)	(tonnes)
SENEGAL	165	5	4	174	64 488	64 488
Total Sénégal	165	5	4	174	64 488	64 488
Union Européenne						
Espagne	36	8	0	44	9 280	4 996
France	0	9	0	09	732	2 804
Grèce	3	0	0	03	1 392	0
Italie	1	0	0	01	211	0
Portugal	7	0	0	07	427	0
Total U.E	47	17	0	64	12 042	7 800
AUTRES						
Guinée Bissau	0	2	0	02	738	0
Gambie	3	0	0	03	975	0
Japon	0	2	0	02	35	0
Russe	12	0	0	12	44 594	0
Autres	03	10	0	13	11 449	9 036
Total Autres	18	14	0	32	57 791	9 036
Total GENERAL	230	36	4	270	134 321	81 324
Rappel 98	230	39	4	273	120 708	107 782
Evolution %	0,0	- 7,69	0,0	- 1,09	+ 11,28	- 24,54

Csp : canneurs, senneurs, palangriers

LA PECHE CHALUTIERE

Cette partie traite exclusivement la situation des chalutiers sénégalais.

PRESENTATION:

- Nombre total de chalutiers : **165** dont
- **67** glacières
- **98** congélateurs
- Débarquements totaux : **56 333 tonnes** dont
- Débarquements des chalutiers congélateurs : **34 284 tonnes**
- Débarquement des chalutiers glacières : **22 049 tonnes**
- Valeur commerciale Estimée : **43 600 994 709 F CFA**

Résultats de la flotte industrielle 1999 (en tonnes et en milliers de francs : Chalutiers congélateurs)

Espèces	Qté/VCE	Jan	Fev	Mars	Avril	Mai	Juin	Juil	Août	Sept	Oct	Nov	Dec	Total
Poisson														
AIGUILLAT	Qté	0,00	0,00	0,00	0,68	0,00	0,00	0,00	0,00	0,00	0,00	0,00	0,00	0,68
	VCE	0,00	0,00	0,00	54,72	0,00	0,00	0,00	0,00	0,00	0,00	0,00	0,00	54,72
AUTRES POISSONS	Qté	23,61	33,64	82,83	0,40	0,22	4,76	0,06	0,00	0,00	0,00	0,00	0,00	145,52
	VCE	6 689,40	18 240,84	18 545,35	120,00	33,00	1 359,45	18,00	0,00	0,00	0,00	0,00	0,00	45 006,04
BALISTES	Qté	0,00	0,00	0,00	0,00	0,00	0,00	0,06	0,00	0,00	0,00	0,00	0,00	0,06
	VCE	0,00	0,00	0,00	0,00	0,00	0,00	15,00	0,00	0,00	0,00	0,00	0,00	15,00
BAR TACHETE	Qté	1,83	11,46	26,32	1,34	0,01	0,06	0,00	0,02	0,00	0,13	0,22	1,27	42,65
	VCE	323,20	1 465,20	3 786,39	221,10	2,32	18,90	0,00	4,00	0,00	17,64	72,40	179,80	6 090,95
BARRACUDA	Qté	1,32	7,88	1,38	1,94	8,48	19,69	20,90	1,37	6,05	16,41	5,82	2,40	93,64
	VCE	461,15	2 733,59	477,19	688,50	2 957,86	7 206,24	7 332,69	496,02	2 877,48	7 248,28	2 413,54	869,57	35 762,10
BONITE A DOS RAYE	Qté	0,02	4,15	0,00	0,41	0,34	1,45	3,26	0,09	0,00	0,53	0,04	0,02	10,31
	VCE	4,40	1 330,85	0,00	95,45	75,12	323,87	782,36	23,88	0,00	116,60	8,80	6,78	2 768,10
BROTULE	Qté	39,01	77,95	198,42	170,23	18,75	15,75	0,41	0,10	0,00	2,47	0,65	8,37	532,10
	VCE	9 752,00	24 165,55	59 670,57	58 101,53	6 522,29	4 655,72	99,85	30,00	0,00	800,30	92,60	2 317,50	166 207,91
CAPITAINE	Qté	7,31	0,46	0,73	0,99	1,71	20,74	4,95	1,92	2,55	5,71	2,40	5,08	54,54
	VCE	2 393,80	291,60	340,00	707,00	632,29	5 775,30	950,60	275,00	408,00	899,00	584,00	813,00	14 069,59
CARANGUE	Qté	2,14	10,04	64,97	21,96	28,42	7,69	0,04	0,28	0,28	0,00	1,20	0,24	137,25
	VCE	312,02	1 059,57	7 965,80	2 196,00	4 263,00	1 278,70	6,00	105,00	43,40	0,00	167,83	36,00	17 433,32
CARPE BLANCHE	Qté	83,90	72,75	108,71	82,21	26,54	35,27	136,91	77,71	32,56	44,25	85,53	26,03	812,37
	VCE	25 520,55	27 018,78	43 629,93	27 286,82	9 736,33	10 759,90	90 622,91	56 392,19	11 555,43	15 211,52	33 721,60	9 778,74	361 234,68
CARPE NOIRE	Qté	0,20	0,10	1,48	3,08	0,36	8,03	2,14	0,00	0,08	4,74	0,00	0,74	20,96
	VCE	45,22	24,51	194,80	561,60	60,27	2 322,68	619,51	0,00	21,43	1 519,23	0,00	109,00	5 478,24
CHINCHARD JAUNE	Qté	49,74	2,64	14,58	48,69	2,14	28,64	1,60	0,24	0,00	3,23	4,06	5,19	160,74
	VCE	10 284,15	747,80	4 743,50	10 575,45	484,70	6 852,60	475,40	35,60	0,00	855,30	1 254,49	827,93	37 136,91
CHINCHARD NOIR	Qté	2,00	160,95	52,41	104,62	41,55	21,07	2,06	1,59	1,65	3,47	0,98	3,42	395,78
	VCE	103,00	43 459,99	12 673,46	17 568,30	6 946,76	5 931,87	314,22	249,00	381,76	485,80	548,00	2 309,60	90 971,76
CHIRURGIEN	Qté	0,00	0,00	0,00	0,00	0,00	0,00	0,88	0,00	1,10	0,19	0,00	0,00	2,17
	VCE	0,00	0,00	0,00	0,00	0,00	0,00	237,20	0,00	275,00	42,10	0,00	0,00	554,30
CONGRE	Qté	0,32	11,46	0,39	0,54	3,22	7,05	3,38	0,30	0,00	0,30	0,05	0,06	27,05
	VCE	90,70	1 661,18	67,40	100,20	649,60	1 384,43	648,70	51,00	0,00	51,00	11,40	10,20	4 725,81
CORYPHENE	Qté	0,00	0,00	0,00	0,00	0,00	0,00	0,00	0,00	0,00	0,00	0,00	0,34	0,34
	VCE	0,00	0,00	0,00	0,00	0,00	0,00	0,00	0,00	0,00	0,00	0,00	68,00	68,00
COURBINE	Qté	4,25	2,67	5,22	3,25	7,39	5,46	2,46	0,04	0,49	1,20	1,39	0,55	34,37
	VCE	1 990,71	1 299,70	1 596,03	879,20	1 918,40	1 418,20	640,00	15,20	128,20	322,80	461,14	155,50	10 825,08
DAURADE ROSE	Qté	19,92	29,15	17,37	63,35	29,95	68,01	21,63	11,33	1,85	8,05	22,53	4,80	297,94
	VCE	11 713,96	19 168,32	8 971,45	37 379,93	14 798,90	29 681,01	10 955,10	4 700,06	1 314,59	3 037,18	10 328,73	1 350,25	153 399,45
DENTE A TACHE ROUGE	Qté	0,00	0,00	0,00	0,00	4,16	0,61	0,00	0,00	0,00	0,00	2,20	0,00	6,97
	VCE	0,00	0,00	0,00	0,00	1 560,00	213,85	0,00	0,00	0,00	0,00	583,53	0,00	2 357,38

Source: DOPM, rap 99

Résultats de la flotte industrielle 1999 (en tonnes et en milliers de francs) : chalutiers congélateurs

Espèces	Qté/VCE	Jan	Fev	Mars	Avril	Mai	Juin	Juil	Août	Sept	Oct	Nov	Dec	Total
DORADE GRISE	Qté	9,75	4,71	15,61	12,90	9,12	15,12	13,55	0,28	9,57	16,68	0,81	80,80	188,89
	VCE	1 712,18	1 270,80	4 626,30	3 548,60	2 702,30	2 767,37	3 615,09	76,71	2 458,26	3 839,80	222,30	20 204,51	47 044,21
DREPANE	Qté	0,26	4,26	49,48	0,32	0,46	4,38	3,11	0,00	0,00	0,00	2,49	0,00	64,75
	VCE	64,00	1 201,00	14 782,83	74,00	175,91	1 663,29	1 040,85	0,00	0,00	0,00	1 239,50	0,00	20 241,37
ELACATE	Qté	0,00	0,01	0,00	0,00	0,06	0,00	0,01	0,01	0,01	0,02	0,01	0,02	0,13
	VCE	0,00	2,25	0,00	0,00	12,00	0,00	4,50	2,25	2,70	9,00	2,70	9,00	44,40
ETHMALOSE	Qté	0,00	0,00	0,00	0,00	0,00	5,68	0,00	0,00	0,00	2,16	5,06	0,00	12,90
	VCE	0,00	0,00	0,00	0,00	0,00	2 158,40	0,00	0,00	0,00	820,80	1 866,00	0,00	4 845,20
FAUX PERROQUET	Qté	0,00	0,00	0,00	0,00	0,00	0,00	0,13	0,00	0,00	0,00	0,00	0,00	0,13
	VCE	0,00	0,00	0,00	0,00	0,00	0,00	32,50	0,00	0,00	0,00	0,00	0,00	32,50
FIATOLE	Qté	0,00	0,98	0,25	1,01	0,08	2,51	3,57	0,24	0,52	1,08	0,26	4,96	15,46
	VCE	0,00	343,35	85,68	171,24	25,00	878,50	1 245,50	84,00	177,00	376,00	90,00	1 728,22	5 204,49
GRANDE CARANGUE	Qté	0,16	0,05	0,00	0,02	0,04	0,16	0,13	0,06	0,04	0,02	0,00	0,04	0,71
	VCE	41,60	12,22	0,00	4,42	9,36	43,20	34,58	14,30	10,40	4,68	0,00	10,14	184,90
GROS DENTE ROSE(SEL SEL)	Qté	0,03	0,00	6,06	20,90	0,00	0,00	0,00	0,00	0,00	0,00	0,00	0,00	26,99
	VCE	6,60	0,00	2 272,50	7 710,40	0,00	0,00	0,00	0,00	0,00	0,00	0,00	0,00	9 989,50
GUINEE	Qté	0,04	0,00	0,00	0,62	0,24	1,50	2,36	0,24	0,98	1,38	0,69	0,18	8,23
	VCE	8,00	0,00	0,00	124,00	53,10	302,30	617,40	48,00	200,60	280,60	191,00	40,00	1 865,00
LICHE	Qté	0,00	0,01	0,00	0,00	0,08	0,47	0,22	0,00	0,12	0,02	0,00	0,02	0,94
	VCE	0,00	2,30	0,00	0,00	18,40	107,41	51,52	0,00	28,92	3,45	0,00	4,60	216,60
LICHE AMIE	Qté	0,00	0,02	0,00	0,17	0,05	0,16	0,40	0,04	0,00	0,00	0,10	0,00	0,93
	VCE	0,00	6,75	0,00	75,60	11,27	36,80	91,31	9,20	0,00	0,00	34,00	0,00	264,93
MACHOIRONS	Qté	22,87	71,76	65,93	12,82	8,57	27,09	60,29	7,54	9,74	25,70	13,62	10,44	336,38
	VCE	4 280,95	16 096,56	16 559,28	1 223,12	1 447,66	5 771,77	11 367,78	1 406,54	1 973,89	4 722,38	3 052,44	2 724,93	70 627,28
MAQUEREAU BONITE	Qté	0,00	0,00	0,00	0,00	0,04	0,00	0,66	0,00	0,02	0,02	0,00	0,04	0,78
	VCE	0,00	0,00	0,00	0,00	10,00	0,00	91,98	0,00	4,40	4,40	0,00	8,80	119,58
MAQUEREAU ESPAGNOL	Qté	0,00	0,07	0,39	0,40	0,00	0,00	0,00	0,00	0,00	0,00	0,00	0,00	0,86
	VCE	0,00	10,08	54,88	56,00	0,00	0,00	0,00	0,00	0,00	0,00	0,00	0,00	120,96
MARBRE	Qté	0,00	0,05	0,00	0,00	0,00	0,00	0,04	0,00	0,00	0,00	0,00	0,00	0,09
	VCE	0,00	32,40	0,00	0,00	0,00	0,00	12,00	0,00	0,00	0,00	0,00	0,00	44,40
MERLU DU SENEGAL	Qté	0,00	1,90	0,10	81,59	2,19	6,66	0,00	0,00	0,00	0,00	0,00	219,21	311,65
	VCE	0,00	645,66	12,00	60 228,10	653,70	1 332,20	0,00	0,00	0,00	0,00	0,00	65 761,50	128 633,16
MEROU BLANC (THIOF)	Qté	2,87	8,11	7,34	11,98	5,42	10,97	4,27	0,61	1,70	1,48	0,73	0,23	55,71
	VCE	4 930,97	7 653,36	5 226,64	16 766,71	6 434,99	14 180,30	4 122,62	593,65	1 568,75	1 413,78	511,78	193,70	63 597,24
MEROU DE GOREE	Qté	2,85	0,66	3,64	0,00	0,00	0,46	0,00	0,00	0,00	0,00	2,46	0,00	10,06
	VCE	1 008,60	113,70	828,40	0,00	0,00	228,00	0,00	0,00	0,00	0,00	839,52	0,00	3 018,22
MEROU JAUNE	Qté	0,07	0,01	2,43	0,00	0,11	0,00	0,60	0,00	0,00	0,00	1,34	0,00	4,56
	VCE	22,61	3,00	1 195,90	0,00	33,00	0,00	390,00	0,00	0,00	0,00	347,00	0,00	1 991,51
MEROU NOIR	Qté	0,37	10,89	168,30	0,28	0,00	0,24	0,00	0,00	0,00	0,00	1,44	0,00	181,52
	VCE	104,26	3 273,90	51 441,71	166,00	0,00	240,00	0,00	0,00	0,00	0,00	469,16	0,00	55 695,03

Source: DOPM, rap 99

Résultats de la flotte industrielle 1999 (en tonnes et en milliers de francs) : Chalutiers congélateurs

Espèces	Qté/VCE	Jan	Fev	Mars	Avril	Mai	Juin	Juil	Août	Sept	Oct	Nov	Dec	Total
MEROU POINTS BLEUS (COQ ROUGE)	Qté	0,02	9,23	0,00	0,62	1,00	0,00	0,06	0,00	0,00	0,00	1,82	0,00	12,76
	VCE	6,53	2 756,40	1,36	310,00	350,49	0,00	20,40	0,00	0,00	0,00	273,00	0,00	3 718,18
MEROU ROYAL	Qté	5,11	0,78	0,87	4,99	1,63	5,98	5,50	0,01	0,37	0,00	0,18	0,00	25,40
	VCE	2 105,22	525,20	259,40	3 451,95	498,30	2 908,00	2 111,95	3,70	119,30	0,00	60,00	0,00	12 043,02
MULET	Qté	0,00	0,00	0,04	0,92	0,20	1,50	2,01	0,00	0,00	0,00	0,00	0,07	4,74
	VCE	0,00	0,00	12,00	276,00	60,00	439,80	597,90	0,00	0,00	0,00	0,00	21,00	1 406,70
MUSSOLINI	Qté	0,06	0,62	0,00	3,77	6,12	5,27	2,74	0,35	2,31	2,23	0,23	1,03	24,72
	VCE	9,00	93,00	0,00	613,10	1 010,80	967,58	563,82	118,66	755,52	742,26	47,61	234,94	5 156,29
OMBRINE	Qté	57,38	67,38	85,84	120,37	85,22	146,81	134,02	26,37	33,43	52,21	108,47	110,82	1 028,32
	VCE	21 772,04	23 678,24	26 828,73	47 965,94	29 266,02	56 150,82	47 886,16	10 763,65	12 017,31	18 224,60	45 445,14	34 475,05	374 473,69
PAGEOT A TACHE ROUGE	Qté	104,02	87,15	103,39	172,51	58,84	117,29	35,74	19,40	12,46	47,40	48,84	124,88	931,91
	VCE	29 294,73	24 430,32	35 729,86	62 029,26	13 946,73	36 540,58	15 476,38	6 774,56	3 688,27	12 529,19	18 787,66	29 520,03	288 747,56
PAGRE A POINT BLEUS	Qté	0,00	2,03	20,62	8,18	0,82	0,37	0,00	0,00	0,00	0,00	0,00	0,00	32,02
	VCE	0,00	752,04	4 124,00	1 699,70	164,00	77,49	0,00	0,00	0,00	0,00	0,00	0,00	6 817,23
PAGRE DES TROPICALES	Qté	0,00	48,64	3,04	12,06	3,72	0,36	0,00	0,00	0,00	0,00	0,00	0,00	67,81
	VCE	0,00	10 213,77	1 518,00	2 443,20	803,68	75,60	0,00	0,00	0,00	0,00	0,00	0,00	15 054,25
PASTENAGUE	Qté	0,00	0,55	0,00	0,00	0,00	0,00	0,00	0,00	0,00	0,00	0,00	0,00	0,55
	VCE	0,00	55,00	0,00	0,00	0,00	0,00	0,00	0,00	0,00	0,00	0,00	0,00	55,00
PETITE CARANGUE	Qté	1,24	0,00	0,06	0,14	0,00	0,16	16,60	0,30	1,59	1,70	0,17	0,22	22,18
	VCE	456,32	0,00	21,60	50,96	0,00	63,96	5 620,06	106,50	546,14	636,88	57,29	56,80	7 616,51
PLEXIGLAS	Qté	38,16	35,94	29,46	102,19	76,49	243,51	207,87	11,83	37,84	98,24	140,10	73,74	1 095,37
	VCE	8 893,86	9 240,46	9 703,17	31 241,85	21 395,71	71 996,50	57 577,57	3 269,16	10 878,96	29 173,54	45 857,15	24 403,55	323 631,46
RAIE GUITARE	Qté	1,70	2,79	5,44	1,86	1,42	0,22	0,00	0,06	0,00	0,98	1,83	0,00	16,30
	VCE	331,48	680,43	615,90	242,00	142,00	22,00	0,00	18,00	0,00	882,00	565,68	0,00	3 499,49
RASCASSE	Qté	8,99	4,11	8,92	6,57	4,00	2,75	0,45	0,00	0,00	0,00	1,46	1,38	38,63
	VCE	4 462,70	1 313,52	3 876,40	4 596,33	1 899,32	1 035,34	217,60	0,00	0,00	0,00	308,06	689,00	18 398,27
RAVIL OU THONINE	Qté	0,92	0,86	0,08	0,32	0,02	0,00	0,24	0,11	0,04	0,00	2,54	0,32	5,45
	VCE	119,30	116,35	27,89	96,00	1,80	0,00	18,35	10,70	3,90	0,00	385,56	32,20	812,05
REQUIN DE NUIT	Qté	0,00	0,00	0,00	0,00	0,00	0,12	0,16	0,00	0,00	0,01	0,00	0,00	0,29
	VCE	0,00	0,00	0,00	0,00	0,00	23,40	33,85	0,00	0,00	3,85	0,00	0,00	61,10
REQUIN MARTEAU	Qté	1,10	0,92	0,33	2,48	0,50	0,35	0,27	0,00	0,00	0,00	0,72	0,05	6,72
	VCE	110,00	178,65	62,58	893,00	170,40	122,85	13,50	0,00	0,00	0,00	184,01	9,80	1 744,79
ROUGET	Qté	44,92	98,51	34,12	125,57	91,17	125,16	71,36	19,50	18,17	16,97	12,87	9,91	668,21
	VCE	29 059,97	71 576,14	20 827,10	79 465,89	53 786,68	82 743,46	37 389,08	9 128,58	10 446,30	8 816,28	8 045,26	6 627,20	417 911,93
SABRE (CEINTURE)	Qté	1,88	9,29	18,24	7,50	4,05	16,31	29,87	0,00	0,50	2,80	72,19	70,70	233,35
	VCE	752,80	3 698,40	6 956,80	1 584,26	1 056,80	6 521,60	9 745,49	0,00	200,00	1 120,00	28 876,80	28 009,80	88 522,75
SAINT-PIERRE	Qté	1,74	10,19	11,82	6,71	2,44	2,46	0,59	0,56	0,00	0,02	0,10	0,72	37,35
	VCE	596,40	3 723,77	5 259,30	3 707,36	822,70	960,16	88,50	336,00	0,00	9,50	41,70	230,03	15 775,42

Source: DOPM, rap 99

Résultats de la flotte industrielle 1999 (en tonnes et en milliers de francs) : Chalutiers congélateurs

Espèces	Qté/VCE	Jan	Fev	Mars	Avril	Mai	Juin	Juil	Août	Sept	Oct	Nov	Dec	Total
SARDINELLE PLATE	Qté	21,80	18,08	0,00	0,00	0,00	0,00	0,00	0,00	0,00	0,00	0,00	0,05	39,93
	VCE	436,04	361,52	0,00	0,00	0,00	0,00	0,00	0,00	0,00	0,00	0,00	5,00	802,56
SARDINELLE RONDE	Qté	1,68	0,02	0,00	1,30	0,16	0,02	0,14	0,00	0,00	0,00	0,00	2,34	5,66
	VCE	168,00	2,00	0,00	130,00	16,00	2,00	23,60	0,00	0,00	0,00	0,00	234,80	576,40
SCYRIS D'ALEXANDRIE	Qté	0,90	1,96	38,51	10,28	0,38	3,59	3,05	40,61	0,10	0,21	0,12	0,22	99,92
	VCE	608,40	1 093,95	8 429,59	1 336,76	127,10	533,30	842,25	40 568,01	26,50	94,50	39,00	71,50	53 770,86
SERIOLE	Qté	0,00	0,00	0,00	0,00	5,94	0,00	0,00	0,00	0,00	0,00	0,00	0,00	5,94
	VCE	0,00	0,00	0,00	0,00	2 257,20	0,00	0,00	0,00	0,00	0,00	0,00	0,00	2 257,20
SOLE DE ROCHE	Qté	45,01	93,46	62,21	40,23	61,98	88,71	116,67	8,88	28,75	29,66	43,47	39,65	658,68
	VCE	29 021,98	69 874,46	43 786,82	32 368,15	42 590,94	55 714,70	64 665,83	5 256,85	14 669,70	13 920,50	23 275,44	25 055,90	420 201,27
SOLE LANGUE	Qté	107,49	243,80	163,79	154,73	158,83	241,39	102,46	33,73	75,93	109,17	215,29	71,57	1 678,18
	VCE	62 195,14	153 948,42	103 093,30	105 692,02	105 146,14	153 835,56	64 995,07	17 401,15	37 143,82	61 920,51	149 861,91	44 745,20	1 059 978,22
SOLE TIGREE	Qté	0,00	0,00	21,37	5,78	0,00	14,85	0,00	0,23	0,48	7,74	0,00	3,27	53,72
	VCE	0,00	0,00	9 292,10	4 225,20	0,00	6 143,70	0,00	102,60	480,00	7 647,60	0,00	1 113,16	29 004,36
TASSERGAL	Qté	0,00	0,00	0,00	0,00	0,28	0,15	0,06	0,00	0,00	0,00	0,00	0,17	0,66
	VCE	0,00	0,00	0,00	0,00	105,08	54,02	22,20	0,00	0,00	0,00	0,00	32,76	214,06
TURBOT	Qté	0,11	0,12	0,35	0,00	0,14	0,04	1,60	0,00	0,00	0,44	0,12	0,04	2,96
	VCE	42,00	92,44	293,47	0,00	33,00	28,00	870,00	0,00	0,00	16,00	95,00	16,00	1 485,91
VIVANEAU AFRICAÏN ROUGE	Qté	0,00	5,89	0,00	0,01	0,11	0,03	0,00	0,08	0,04	0,00	0,00	0,34	6,50
	VCE	0,00	2 009,45	0,00	10,45	105,45	28,50	0,00	71,25	38,00	0,00	0,00	323,95	2 587,05
VOLUTE MARBREE	Qté	0,00	0,00	0,00	0,00	0,68	0,00	0,00	0,00	0,00	0,00	0,00	0,00	0,68
	VCE	0,00	0,00	0,00	0,00	34,00	0,00	0,00	0,00	0,00	0,00	0,00	0,00	34,00
VOLUTE NEPTUNE	Qté	2,66	7,31	8,14	0,00	0,00	0,00	0,00	0,00	0,00	0,00	0,00	13,36	31,46
	VCE	132,80	365,35	407,00	0,00	0,00	0,00	0,00	0,00	0,00	0,00	0,00	1 870,40	2 775,55
ZEBRE	Qté	0,00	0,53	24,61	13,22	0,30	0,63	0,00	0,00	0,00	0,00	0,00	0,00	39,28
	VCE	0,00	161,00	4 580,35	1 838,62	70,90	119,53	0,00	0,00	0,00	0,00	0,00	0,00	6 770,40
S/Total poissons:	Qté	721,65	1 278,93	1 533,11	1 449,01	766,01	1 337,68	1 020,95	266,02	281,32	509,02	805,23	899,29	10 868,21
	VCE	272 416,11	554 272,06	544 258,79	632 951,97	338 055,74	586 000,69	444 824,70	158 540,95	114 443,92	197 818,84	380 972,68	307 295,32	4 531 851,77

Résultats de la flotte industrielle 1999 (en tonnes et en milliers de francs : Chalutiers congélateurs)

Mollusques	Qté/ VCE	Jan	Fev	Mars	Avril	Mai	Juin	Juil	Août	Sept	Oct	Nov	Dec	Total
SEICHE	Qté	152,35	343,75	200,07	207,16	114,39	200,86	393,47	249,51	172,08	155,61	118,84	77,31	2 385,40
	VCE	133 594,02	322 445,52	183 051,11	221 270,60	104 866,15	194 032,62	323 397,72	185 219,22	136 355,96	126 378,71	107 337,81	67 903,12	2 105 852,54
POULPE	Qté	19,43	85,42	225,10	250,53	223,34	619,86	3 818,33	5 599,58	3 834,76	1 619,82	746,46	24,03	17 066,65
	VCE	21 024,25	104 649,70	225 381,64	326 905,84	1 976 928,89	703 038,88	3 385 598,97	4 815 897,25	3 224 847,74	1 425 802,29	571 545,28	17 494,36	16 799 115,09
ENCORNET	Qté	3,35	8,75	34,02	1,64	9,73	5,83	0,45	0,00	0,00	8,97	1,24	2,64	76,60
	VCE	1 278,04	2 707,50	5 422,90	1 355,70	7 754,30	4 216,00	225,00	0,00	0,00	1 509,52	368,09	1 789,81	26 626,85
S/Total mollusques:	Qté	175,13	437,92	459,18	459,33	347,46	826,55	4 212,24	5 849,09	4 006,84	1 784,40	866,54	103,98	19 528,65
	VCE	155 896,30	429 802,72	413 855,66	549 532,14	2 089 549,34	901 287,50	3 709 221,69	5 001 116,47	3 361 203,70	1 553 690,52	679 251,17	87 187,29	18 931 594,48
CRUSTACES														
CRABE	Qté	1,41	34,28	23,71	14,27	11,70	1,14	12,85	17,21	1,38	12,33	12,03	3,00	145,31
	VCE	856,11	20 932,13	35 890,99	8 594,55	21 755,43	554,67	35 445,50	56 885,22	824,60	12 597,28	30 904,36	1 085,33	226 326,17
CREVETTE BLANCHE	Qté	146,98	248,52	105,88	147,08	314,89	123,00	359,80	158,95	151,57	224,12	159,64	455,16	2 595,56
	VCE	509 362,29	705 221,00	313 092,67	348 406,03	820 199,18	459 548,23	1 027 226,72	530 270,50	525 186,87	562 072,26	422 285,86	1 211 487,39	7 434 359,00
CREVETTE PROFONDE	Qté	6,49	131,27	266,69	106,85	145,92	38,19	32,22	132,93	26,98	37,96	216,36	0,85	1 142,70
	VCE	28 179,92	115 539,65	368 598,50	88 760,70	178 289,62	77 229,56	52 296,10	230 071,68	17 517,63	49 809,74	288 591,64	1 081,50	1 495 966,24
LANGOUSTE ROSE	Qté	0,00	0,00	0,00	0,00	0,00	0,00	0,00	0,00	0,01	0,01	0,00	0,00	0,02
	VCE	0,00	0,00	0,00	0,00	0,00	0,00	0,00	0,00	40,24	74,77	0,00	0,00	115,01
LANGOUSTE ROYALE (VERTE)	Qté	1,44	0,58	0,00	0,28	0,02	0,74	0,04	0,00	0,00	0,37	0,01	0,00	3,48
	VCE	4 893,94	345,00	0,00	443,25	99,49	1 228,91	271,35	6,03	0,00	2 432,12	66,33	6,03	9 792,46
S/Total crustacés:	Qté	156,32	414,63	396,27	268,48	472,53	163,07	404,91	309,08	179,94	274,79	388,04	459,02	3 887,08
	VCE	543 292,26	842 037,77	717 582,17	446 204,53	1 020 343,72	538 561,38	1 115 239,66	817 233,43	543 569,34	626 986,18	741 848,19	1 213 660,25	9 166 558,88
Total	Qté	1 053,09	2 131,48	2 388,57	2 176,82	1 586,00	2 327,30	5 638,10	6 424,19	4 468,09	2 568,21	2 059,81	1 462,29	34 283,94
	VCE	971 604,67	1 826 112,55	1 675 696,62	1 628 688,64	3 447 948,80	2 025 849,56	5 269 286,05	5 976 890,85	4 019 216,95	2 378 495,54	1 802 072,05	1 608 142,86	32 630 005,13
Source: DOPM, rap 99														

Espèces	Qté/vc E	Janv	Fév	Mars	Avril	Mai	Juin	Juil	Août	Sept	Oct	Nov	Déc	Total
DENTE A GROS YEUX	Qté	0,00	4,36	1,15	1,53	0,15	0,00	0,00	0,00	0,00	0,14	0,00	0,00	7,32
	VCE	0,00	958,10	252,56	310,96	32,78	0,00	0,00	0,00	0,00	34,06	0,00	0,00	1 588,46
DENTE A TACHE ROUGE	Qté	0,00	0,05	2,91	0,00	0,28	1,06	0,03	0,00	0,00	0,00	2,79	0,00	7,12
	VCE	0,00	66,30	640,42	0,00	321,48	1 127,90	33,35	0,00	0,00	0,00	683,55	0,00	2 873,00
DORADE GRISE	Qté	21,95	68,27	15,67	20,56	28,29	14,91	10,59	7,50	5,09	8,58	6,45	7,28	215,14
	VCE	5 588,76	17 128,01	4 355,95	6 104,54	8 506,48	4 281,52	3 575,07	3 688,35	1 906,34	3 863,21	2 600,43	2 849,38	64 448,02
DREPANE	Qté	1,96	25,18	4,70	0,00	1,34	0,52	1,94	0,00	0,00	0,00	0,00	0,52	36,16
	VCE	554,85	4 141,47	730,02	0,00	271,45	173,20	651,24	0,00	0,00	0,00	0,00	350,40	6 872,61
EMPEREUR ATLANTIQUE	Qté	0,00	0,00	0,00	0,00	0,11	0,00	0,00	0,00	0,00	0,00	0,00	0,00	0,11
	VCE	0,00	0,00	0,00	0,00	68,25	0,00	0,00	0,00	0,00	0,00	0,00	0,00	68,25
ETHMALOSE	Qté	0,00	0,42	0,00	0,00	0,50	0,00	0,14	0,00	0,00	0,00	0,16	0,00	1,22
	VCE	0,00	53,64	0,00	0,00	168,30	0,00	54,72	0,00	0,00	0,00	45,36	0,00	322,02
FAUX PERROQUET	Qté	0,00	0,00	0,00	0,00	0,07	0,00	0,00	0,00	0,34	0,34	0,00	0,00	0,74
	VCE	0,00	0,00	0,00	0,00	4,49	0,00	0,00	0,00	197,70	166,81	0,00	0,00	369,00
FIATOLE	Qté	0,52	1,31	0,27	0,23	0,16	1,18	0,00	0,15	0,16	0,00	0,03	0,25	4,26
	VCE	183,40	364,35	84,74	81,81	20,80	411,90	0,00	34,80	37,92	0,00	7,92	60,24	1 287,88
GRANDE CARANGUE	Qté	0,13	0,63	0,71	0,72	0,00	0,00	0,00	0,00	0,00	0,00	0,00	0,00	2,20
	VCE	35,87	176,40	199,08	244,80	0,00	0,00	0,00	0,00	0,00	0,00	0,00	0,00	656,15
GRONDIN VOLANT	Qté	0,00	0,00	0,00	0,00	1,32	0,00	0,00	0,00	0,00	0,00	0,00	0,00	1,32
	VCE	0,00	0,00	0,00	0,00	85,80	0,00	0,00	0,00	0,00	0,00	0,00	0,00	85,80
GROS DENTE ROSE(SEL SEL)	Qté	0,99	0,00	0,00	0,44	0,53	0,62	0,61	1,12	2,77	0,96	0,12	0,00	8,15
	VCE	216,70	0,00	0,00	95,92	173,21	729,70	710,80	1 355,30	3 137,35	1 220,45	105,30	0,00	7 744,73
GUINEE	Qté	0,61	0,13	0,05	0,12	0,16	0,00	0,00	0,00	0,00	0,00	0,00	0,00	1,07
	VCE	122,40	25,20	14,31	101,30	10,40	0,00	0,00	0,00	0,00	0,00	0,00	0,00	273,61
LICHE	Qté	0,00	0,00	0,00	0,00	0,03	0,00	0,00	0,00	0,00	0,00	0,00	0,00	0,03
	VCE	0,00	0,00	0,00	0,00	5,43	0,00	0,00	0,00	0,00	0,00	0,00	0,00	5,43
LICHE AMIE	Qté	0,00	0,00	0,00	0,02	0,09	0,26	0,00	0,00	0,00	0,00	0,00	0,00	0,37
	VCE	0,00	0,00	0,00	3,10	15,75	44,63	0,00	0,00	0,00	0,00	0,00	0,00	63,48
MACHOIRONS	Qté	216,11	162,49	137,29	71,85	10,78	6,58	12,77	7,17	3,10	3,03	4,36	6,49	642,02
	VCE	52 739,81	41 291,81	34 465,56	18 141,40	1 168,48	1 797,27	2 494,24	1 246,36	506,49	580,02	998,35	1 055,05	156 484,82
MAQUEREAU BONITE	Qté	0,00	0,00	0,25	0,00	0,00	0,46	0,71	0,00	0,00	0,00	0,00	0,00	1,42
	VCE	0,00	0,00	35,28	0,00	0,00	64,26	98,98	0,00	0,00	0,00	0,00	0,00	198,52
MAQUEREAU ESPAGNOL	Qté	0,48	2,16	0,68	1,08	0,00	0,66	0,00	0,00	0,00	0,00	0,90	0,00	5,96
	VCE	66,78	302,54	95,76	151,76	0,00	91,98	0,00	0,00	0,00	0,00	126,00	0,00	834,82
MARBRE	Qté	0,00	0,00	0,00	0,00	0,04	0,30	0,00	0,72	0,81	0,43	0,16	0,70	3,16
	VCE	0,00	0,00	0,00	0,00	6,27	59,40	0,00	217,20	928,80	520,80	195,60	226,85	2 154,92
MERLU DU SENEGAL	Qté	0,13	1,44	0,17	2,17	0,64	0,00	0,00	0,00	0,00	0,00	0,00	0,00	4,55
	VCE	15,60	199,56	20,40	260,40	76,80	0,00	0,00	0,00	0,00	0,00	0,00	0,00	572,76
Source: DOPM, rap 99														

Espèces	Qté/vc E	Janv	Fév	Mars	Avril	Mai	Juin	Juil	Août	Sept	Oct	Nov	Déc	Total
MEROU BLANC	Qté	4,97	2,28	5,14	9,71	7,63	4,66	3,69	2,04	1,85	2,48	2,13	1,50	48,07
	VCE	3 702,85	2 807,52	5 955,82	10 107,75	9 067,62	7 568,70	5 440,45	3 064,60	2 172,16	4 189,86	3 794,35	2 415,70	60 287,38
MEROU DE GOREE	Qté	3,40	16,26	13,62	0,02	0,07	0,04	0,04	0,07	0,00	0,87	1,57	1,55	37,50
	VCE	373,12	2 310,28	2 147,57	9,75	77,40	35,85	36,90	90,90	0,00	682,55	1 142,50	488,60	7 395,42
MEROU JAUNE	Qté	0,36	0,23	0,10	0,25	1,28	0,32	0,13	0,30	0,26	0,30	0,00	0,00	3,53
	VCE	304,65	110,00	100,00	301,30	1 564,50	384,00	156,00	360,00	312,00	360,00	0,00	0,00	3 952,45
MEROU NOIR	Qté	0,12	1,62	0,14	4,61	0,09	0,50	0,00	0,00	0,00	3,21	0,00	0,00	10,29
	VCE	17,70	549,78	89,05	1 570,62	52,58	178,00	0,00	0,00	0,00	899,36	0,00	0,00	3 357,09
MEROU POINTS BLEUS	Qté	2,55	2,14	0,70	0,00	3,10	0,00	0,00	0,00	0,00	0,00	0,00	0,00	8,49
	VCE	212,25	272,01	68,33	0,00	1 052,64	0,00	0,00	0,00	0,00	0,00	0,00	0,00	1 605,23
MEROU ROYAL	Qté	3,84	1,09	3,69	1,93	1,79	3,74	2,62	0,23	1,34	1,17	0,50	0,66	22,60
	VCE	1 859,20	431,11	1 006,38	602,02	964,44	2 161,86	1 584,54	60,80	776,96	695,76	300,00	392,42	10 835,49
MULET	Qté	0,00	0,00	0,00	0,00	1,60	0,00	0,00	0,00	0,00	0,00	0,00	0,00	1,60
	VCE	0,00	0,00	0,00	0,00	64,00	0,00	0,00	0,00	0,00	0,00	0,00	0,00	64,00
MURENE	Qté	0,00	0,00	0,02	0,00	0,00	0,00	0,00	0,00	0,00	0,00	0,00	0,17	0,19
	VCE	0,00	0,00	3,10	0,00	0,00	0,00	0,00	0,00	0,00	0,00	0,00	49,50	52,60
MUSSOLINI	Qté	0,44	0,00	0,90	0,95	0,35	0,05	0,00	0,00	0,03	0,00	0,00	0,00	2,71
	VCE	17,60	0,00	72,05	38,00	28,35	8,75	0,00	0,00	5,25	0,00	0,00	0,00	170,00
OMBRINE	Qté	69,59	33,52	66,40	40,47	93,34	32,58	38,06	37,65	25,88	18,32	53,38	23,95	533,13
	VCE	21 383,28	13 462,59	24 449,78	13 505,37	22 719,19	6 105,70	7 154,60	7 157,50	4 621,48	4 450,10	18 708,95	6 553,20	150 271,73
OTOLITHE BOBO	Qté	0,00	0,00	0,15	0,00	1,60	0,00	0,00	0,00	0,00	0,00	0,00	0,00	1,76
	VCE	0,00	0,00	58,14	0,00	544,68	0,00	0,00	0,00	0,00	0,00	0,00	0,00	602,82
OTOLITHE DU SENEGAL	Qté	0,00	0,00	0,04	0,00	0,00	0,00	0,00	0,00	0,00	0,00	0,00	0,00	0,04
	VCE	0,00	0,00	33,60	0,00	0,00	0,00	0,00	0,00	0,00	0,00	0,00	0,00	33,60
OTOLITHE NAIN	Qté	0,56	0,00	0,00	0,00	0,96	0,00	0,00	0,00	0,00	0,00	0,00	0,00	1,52
	VCE	140,25	0,00	0,00	0,00	327,42	0,00	0,00	0,00	0,00	0,00	0,00	0,00	467,67
PAGEOT A TACHE ROUGE	Qté	120,42	63,64	33,73	27,81	24,53	28,59	43,13	10,71	19,66	25,41	27,81	13,93	439,38
	VCE	17 806,49	10 983,78	12 869,06	6 784,62	6 877,01	11 103,72	22 869,08	3 467,80	8 251,31	9 454,61	8 719,09	3 906,82	123 093,36
PAGRE A POINT BLEUS	Qté	0,05	20,10	0,00	11,67	0,00	0,07	0,00	0,00	0,00	0,10	0,00	0,00	31,99
	VCE	30,00	4 220,37	0,00	2 451,33	0,00	15,12	0,00	0,00	0,00	20,79	0,00	0,00	6 737,61
PAGRE DES TROPIQUES	Qté	0,69	66,33	0,75	28,06	9,47	1,20	0,00	0,00	0,00	0,00	0,00	0,00	106,50
	VCE	415,20	16 439,52	260,22	5 528,03	1 444,30	251,37	0,00	0,00	0,00	0,00	0,00	0,00	24 338,63
PETITE CARANGUE	Qté	0,44	0,17	0,00	0,07	2,02	3,69	3,52	6,10	0,14	4,47	5,31	25,32	51,25
	VCE	361,08	188,23	0,00	18,20	509,30	737,40	713,20	1 220,20	27,00	894,40	1 253,70	5 384,84	11 307,53
PLEXIGLAS	Qté	28,58	54,13	53,39	30,92	114,31	12,48	9,88	12,70	8,76	19,99	83,78	45,92	474,84
	VCE	8 951,35	19 526,16	18 287,27	10 420,13	30 955,72	2 539,05	2 893,13	2 135,26	1 361,99	5 124,27	28 161,07	13 655,11	144 010,48
POISSON-SCIE	Qté	0,00	0,00	0,00	0,00	0,00	0,00	0,40	0,70	0,20	0,40	0,00	0,50	2,20
	VCE	0,00	0,00	0,00	0,00	0,00	0,00	600,00	1 050,00	300,00	600,00	0,00	750,00	3 300,00
RAIE GUITARE	Qté	9,36	6,05	5,78	11,23	10,28	0,00	0,00	0,00	0,00	0,09	0,00	0,00	42,78
	VCE	759,00	628,93	462,00	898,40	822,40	0,00	0,00	0,00	0,00	126,00	0,00	0,00	3 696,73

Source: DOPM, rap 99

Espèces	Qté/Vc E	Janv	Fév	Mars	Avril	Mai	Juin	Juil	Août	Sept	Oct	Nov	Déc	Total
RASCASSE	Qté	5,43	25,06	8,86	19,35	4,75	3,33	0,00	0,00	0,00	0,11	0,03	0,00	66,93
	VCE	1 860,19	6 577,20	2 431,55	7 076,59	2 396,12	1 700,16	0,00	0,00	0,00	36,72	40,80	0,00	22 119,33
RAVIL OU THONINE	Qté	0,22	1,14	0,93	0,64	0,01	0,01	1,34	0,00	0,00	0,00	0,00	0,10	4,38
	VCE	20,70	423,29	120,29	88,90	1,30	1,26	187,46	0,00	0,00	0,00	0,00	69,30	912,50
REQUIN MARTEAU	Qté	2,91	4,40	3,01	0,08	1,49	0,00	0,00	0,00	0,00	0,00	0,62	0,84	13,35
	VCE	749,77	539,98	178,51	10,53	185,58	0,00	0,00	0,00	0,00	0,00	31,15	154,40	1 849,92
ROUFFE AFRICAÏN	Qté	0,00	0,00	0,00	0,00	0,00	0,00	0,00	0,00	0,00	0,00	0,00	0,79	0,79
	VCE	0,00	0,00	0,00	0,00	0,00	0,00	0,00	0,00	0,00	0,00	0,00	125,92	125,92
ROUGET	Qté	19,85	31,78	23,06	41,01	36,09	41,07	40,69	22,72	21,42	21,97	18,94	19,37	337,98
	VCE	20 960,55	28 456,45	23 463,90	40 041,54	30 137,08	41 028,34	40 067,41	21 447,44	21 141,12	18 762,52	20 024,40	21 125,70	326 656,47
SABRE (CEINTURE)	Qté	2,95	12,70	23,20	32,68	31,75	24,34	0,74	0,00	0,00	0,00	26,51	74,89	229,75
	VCE	1 036,35	4 960,75	9 177,25	11 179,92	12 091,55	9 729,40	300,60	0,00	0,00	0,00	10 605,60	29 955,20	89 036,62
SAINT-PIERRE	Qté	6,98	23,72	7,86	25,38	5,86	2,10	1,08	1,36	2,64	2,29	5,22	11,46	95,93
	VCE	2 310,48	7 745,49	2 554,94	8 059,54	1 845,92	440,52	162,00	212,90	380,00	346,10	783,00	1 719,00	26 559,89
SAR	Qté	0,80	0,00	0,00	0,16	0,00	0,00	0,02	0,00	0,00	0,10	0,00	0,03	1,09
	VCE	478,20	0,00	0,00	71,10	0,00	0,00	14,40	0,00	0,00	53,76	0,00	29,70	647,16
SARDINELLE PLATE	Qté	3,91	1,90	11,36	22,12	11,24	151,77	243,83	117,42	90,76	91,27	53,51	66,91	866,00
	VCE	195,30	94,85	567,75	1 106,20	562,05	7 039,10	11 578,15	4 905,50	4 230,50	4 555,50	2 555,55	2 125,55	39 516,00
SARDINELLE RONDE	Qté	31,96	21,37	1,10	10,46	354,01	559,61	508,09	502,65	81,23	149,45	55,38	18,02	2 293,33
	VCE	862,54	1 068,45	55,00	522,75	9 839,76	28 850,04	16 595,94	13 010,35	4 061,45	6 598,65	2 633,00	512,30	84 610,23
SCYRIS D'ALEXANDRIE	Qté	0,45	0,17	7,45	0,40	2,45	3,36	1,88	0,40	0,23	0,24	0,95	0,00	17,96
	VCE	211,67	62,62	2 007,72	106,92	803,15	848,30	507,26	99,75	60,96	50,20	255,15	0,00	5 013,70
SOLE DE ROCHE	Qté	6,92	11,32	4,09	8,54	5,57	9,60	14,46	0,15	0,22	0,04	20,78	28,61	110,30
	VCE	1 217,72	5 141,72	970,74	5 418,80	4 120,76	5 908,68	10 452,95	119,20	120,90	28,00	13 664,40	18 138,29	65 302,16
SOLE LANGUE	Qté	149,60	66,16	92,08	128,31	131,06	162,69	138,94	71,21	27,57	190,35	245,75	165,67	1 569,37
	VCE	118 446,61	51 589,27	74 453,05	101 761,51	105 239,73	114 706,54	91 419,00	56 164,15	23 061,23	151 843,48	196 400,12	133 361,92	1 218 446,57
SOLE TIGREE	Qté	1,53	2,78	5,08	1,77	2,87	0,24	0,17	3,88	11,66	3,59	23,82	9,71	67,09
	VCE	1 380,60	2 504,70	3 277,95	1 360,35	2 270,12	246,90	155,90	3 121,80	7 889,70	3 960,95	19 733,80	8 334,50	54 237,27
TASSERGAL	Qté	0,00	0,00	0,03	0,00	0,17	0,01	0,00	0,00	0,00	0,00	0,00	0,00	0,21
	VCE	0,00	0,00	5,92	0,00	34,60	1,40	0,00	0,00	0,00	0,00	0,00	0,00	41,92
TURBOT	Qté	0,44	0,34	0,07	0,19	0,44	0,00	0,00	0,04	0,00	0,23	0,20	0,34	2,27
	VCE	60,54	106,74	19,85	57,40	134,40	0,00	0,00	33,30	0,00	75,38	60,39	252,25	800,25
VIVANEAU AFRICAÏN ROUGE	Qté	2,42	5,15	0,00	5,81	0,36	0,47	0,08	0,05	0,00	0,00	0,06	0,00	14,40
	VCE	824,16	1 751,00	0,00	1 974,38	122,40	211,86	64,60	47,85	0,00	0,00	80,60	0,00	5 076,85
VIVANEAU DE GOREE	Qté	0,00	0,00	0,00	0,07	0,00	0,00	0,00	0,00	0,00	0,00	0,00	0,00	0,07
	VCE	0,00	0,00	0,00	52,80	0,00	0,00	0,00	0,00	0,00	0,00	0,00	0,00	52,80
VIVANEAU DORE	Qté	0,00	0,02	0,00	0,00	0,00	0,00	0,00	0,09	0,00	0,00	0,00	0,00	0,11
	VCE	0,00	6,12	0,00	0,00	0,00	0,00	0,00	119,60	0,00	0,00	0,00	0,00	125,72

Source: DOPM, rap 99

Espèces	Qté/vc E	Janv	Fév	Mars	Avril	Mai	Juin	Juil	Août	Sept	Oct	Nov	Déc	Total
VOLUTE NEPTUNE	Qté	0,00	3,54	0,00	0,00	0,00	0,00	0,00	0,00	0,00	0,00	0,00	0,00	3,54
	VCE	0,00	177,00	0,00	0,00	0,00	0,00	0,00	0,00	0,00	0,00	0,00	0,00	177,00
ZEBRE	Qté	0,51	11,16	11,71	31,43	8,01	2,57	5,04	0,00	0,00	0,00	0,00	0,00	70,43
	VCE	74,10	1 631,95	1 701,43	4 669,66	1 320,20	446,02	781,20	0,00	0,00	0,00	0,00	0,00	10 624,54
S/ Total poissons:	Qté	1 288,33	1 916,17	1 648,35	1 759,11	1 236,71	1 165,17	1 128,14	1 644,48	331,71	585,03	714,96	590,81	14 008,97
	VCE	429 108,36	572 845,73	520 874,77	574 147,17	335 195,96	275 575,54	232 977,06	865 416,64	93 231,19	232 452,00	363 545,98	278 068,70	4 773 439,10
MOLLUSQUES														
SEICHE	Qté	37,42	48,91	20,34	59,76	82,63	38,43	116,74	70,23	51,75	53,56	100,02	88,25	768,04
	VCE	28 832,56	41 827,94	15 326,58	50 995,10	66 983,30	32 345,20	99 131,35	51 104,40	40 559,24	41 247,35	86 338,25	76 884,33	631 575,59
POULPE	Qté	22,09	32,51	42,95	82,10	70,09	309,28	2 768,80	2 138,31	1 157,86	438,53	73,96	36,24	7 172,72
	VCE	18 093,60	25 844,16	35 716,05	65 240,95	59 501,02	233 984,95	2 090 864,30	1 619 488,75	841 116,69	311 734,81	51 782,05	25 741,75	5 379 109,08
ENCORNET	Qté	1,56	7,60	0,17	0,05	0,02	0,00	0,00	0,00	0,00	0,00	0,03	0,46	9,90
	VCE	1 084,96	2 403,55	131,50	43,58	14,40	0,00	0,00	0,00	0,00	0,00	12,80	526,30	4 217,09
S/ Total mollusques:	Qté	61,07	89,03	63,46	141,91	152,73	347,71	2 885,54	2 208,55	1 209,62	492,08	174,01	124,95	7 950,65
	VCE	48 011,12	70 075,65	51 174,13	116 279,63	126 498,72	266 330,15	2 189 995,65	1 670 593,15	881 675,93	352 982,16	138 133,10	103 152,37	6 014 901,76
CRUSTACES														
CIGALE DE MER	Qté	0,03	0,00	0,00	0,00	0,00	0,08	0,03	0,02	0,00	0,00	0,00	0,00	0,15
	VCE	23,40	0,00	0,00	0,00	0,00	212,40	75,00	40,00	0,00	0,00	0,00	0,00	350,80
LANGOUSTE ROSE	Qté	0,00	0,00	0,00	0,00	0,00	0,00	0,00	0,09	0,00	0,00	0,00	0,00	0,09
	VCE	0,00	0,00	0,00	0,00	0,00	0,00	0,00	215,00	0,00	0,00	0,00	0,00	215,00
LANGOUSTE ROYALE (VERTE)	Qté	0,00	0,00	0,00	0,00	0,00	0,00	0,00	0,00	0,00	0,00	0,17	0,00	0,17
	VCE	0,00	0,00	0,00	0,00	0,00	0,00	0,00	0,00	0,00	0,00	68,00	0,00	68,00
CRABE	Qté	1,28	1,13	0,00	1,02	0,00	0,00	0,00	0,08	0,00	0,00	0,00	1,67	5,18
	VCE	545,80	307,72	0,00	1 989,00	0,00	0,00	0,00	31,60	0,00	0,00	0,00	1 492,00	4 366,12
CREVETTE BLANCHE	Qté	4,83	7,42	4,01	1,39	6,19	3,62	0,78	0,37	0,45	0,52	12,67	17,73	59,96
	VCE	13 370,75	20 202,95	10 263,05	4 510,40	12 246,75	6 929,17	1 646,15	998,75	1 190,95	1 165,85	24 652,30	47 382,35	144 559,42
CREVETTE PROFONDE	Qté	0,95	1,74	5,78	1,20	0,00	0,00	3,37	3,84	2,24	0,00	4,89	0,00	24,01
	VCE	314,84	1 351,03	2 933,42	2 340,00	0,00	0,00	6 571,50	7 482,15	4 347,00	0,00	7 749,44	0,00	33 089,38
S/ Total crustacés:	Qté	7,09	10,29	9,79	3,61	6,19	3,69	4,18	4,39	2,69	0,52	17,74	19,40	89,56
	VCE	14 254,79	21 861,70	13 196,47	8 839,40	12 246,75	7 141,57	8 292,65	8 767,50	5 537,95	1 165,85	32 469,74	48 874,35	182 648,72
	Qté	1 356,49	2 015,48	1 721,60	1 904,63	1 395,62	1 516,57	4 017,85	3 857,42	1 544,01	1 077,64	906,70	735,16	22 049,18
Total	VCE	491 374,26	664 783,08	585 245,37	699 266,20	473 941,44	549 047,27	2 431 265,35	2 544 777,29	980 445,07	586 600,01	534 148,82	430 095,42	10 970 989,58
Source: DOPM, rap 99														

Résultats de la flotte sardinière nationale en 1999 (en tonnes et en milliers de francs)

Espèces	Qté/ VCE	Jan	Fev	Mars	Avril	Mai	Juin	Juil	Août	Sept	Oct	Nov	Dec	Total
	x 1000													
CARPE BLANCHE	Quantités	0,00	0,00	0,00	0,00	0,00	0,00	14,09	0,00	0,00	5,00	0,00	0,00	19,09
	VCE	0,00	0,00	0,00	0,00	0,00	0,00	211,35	0,00	0,00	500,00	0,00	0,00	711,35
CHINCHARD NOIR	Quantités	0,00	4,24	0,00	0,00	0,00	0,00	0,00	0,00	0,00	0,00	0,00	0,00	4,24
	VCE	0,00	339,20	0,00	0,00	0,00	0,00	0,00	0,00	0,00	0,00	0,00	0,00	339,20
RAVIL OU THONINE	Quantités	0,00	0,00	0,50	0,00	0,00	0,00	0,00	0,00	0,00	0,00	0,00	0,00	0,50
	VCE	0,00	0,00	50,00	0,00	0,00	0,00	0,00	0,00	0,00	0,00	0,00	0,00	50,00
SARDINELLE PLATE	Quantités	3,91	1,90	11,36	22,12	11,24	151,77	243,83	117,42	258,08	280,27	200,62	120,61	1 423,13
	VCE	195,30	94,85	567,75	1 106,20	562,05	7 039,10	11 578,15	4 905,50	7 576,90	8 335,50	5 497,63	3 199,63	50 658,56
SARDINELLE RONDE	Quantités	31,96	21,37	1,10	10,46	354,01	559,61	508,09	502,65	81,23	289,24	468,68	92,39	2 920,79
	VCE	862,54	1 068,45	55,00	522,75	9 839,76	28 850,04	16 595,94	13 010,35	4 061,45	9 394,29	10 899,02	1 999,76	97 159,35
Total	Quantités	35,87	27,51	12,96	32,58	365,25	711,38	766,02	620,07	339,31	574,51	669,30	213,01	4 367,74
	VCE	1 057,84	1 502,50	672,75	1 628,95	10 401,81	35 889,14	28 385,44	17 915,85	11 638,35	18 229,79	16 396,65	5 199,39	148 918,46
Rappel 98		292,00	584,00	655,00	118,00	235,00	1 073,00	434,00	510,00	982,00	1 170,00	749,00	626,00	7 428,00
Variation en %		-87,72	-95,29	-98,02	-72,39	55,43	-33,70	76,50	21,58	-65,45	-50,90	-10,64	-65,97	-41,20

LA PECHE THONIERE

Cette partie traite de l'activité des thoniers Sénégalais et étrangers qui débarquent la totalité ou une partie de leur capture au Sénégal .

Présentation

- *Nombre de navires* : **32**

* Basés à Dakar : **10**

* Non basés à Dakar : **22**

- *Quantité débarquée* : **20 623**

• Thoniers sénégalais: 3 787

• Thoniers étrangers : 7 800

• Autres thoniers : 9 036

- *Valeur commerciale estimée* : 8 335 036 482 F cfa

PECHE THONIERE (Composition de la Flottille)

I- NAVIRES BASES A DAKAR

II-

Nationalités	Canneurs	Senneurs	Total 1999	Rappel 1998		
				Canneurs	Senneurs	Total
<i>Français</i>	5	0	5	7	0	7
Espagnols	0	0	0	0	0	0
Sénégalais	5	0	5	3	0	3
Autres	0	0	0	0	0	0
Total	10	00	10	10	0	10

II- NAVIRES NON BASES A DAKAR

Nationalités	Canneurs	Senneurs	Cargos	Total 1999	Rappel 1998			
					Canneurs	Senneurs	Cargos	Total
<i>Français</i>	0	3	1	4	0	5	0	5
Espagnols	7	1	0	8	6	12	1	19
Autres	7	0	3	10	4	1	2	7
Total	14	4	4	22	10	18	3	31

Autres : Saint Vincent - Cap vert - Panaméen - Ghanéen - Belize - Antilles- Hollandaise.

Approvisionnement Mensuels par Société (en tonnes)

Sociétés /Mois	Janvier	Février	Mars	Avril	Mai	Juin	Juillet	Août	Septembre	Octobre	Novembre	Décembre	Total
PECHE & FROID	517	473	1 714	1 296	593	1 116	1 204	1 543	1 127	1 436	1 162	846	13 028
INTER CO	740	153	353	1 197	1 462	61	190	398	0	0	0	0	4 553
SNCDS	179	32	0	0	0	805	578	483	68	381	148	368	3 042
Total	1 436	658	2 067	2 493	2 055	1 982	1 972	2 424	1 195	1 818	1 310	1 213	20 623
Rappel 98	1 333	1 120	3 521	1 857	3 264	3 280	3 354	3 503	2 724	1 635	1 182	2 127	28 898
Variation %	+ 7,7	- 41,3	- 41,3	+ 34,2	- 37,4	- 39,6	- 41,20	- 30,8	- 56,1	+ 11,2	+ 10,8	- 42,9	- 28,6

Approvisionnement par Espèces (en tonnes)

Sociétés /Mois	Albacore	Patudo	Listao	Ravil	Total
PECHE & FROID	2 060	4 213	6 754	0	13 028
INTERCO	596	456	3 501	-	4 553
SNCDS	253	1 774	1 015	0	3 042
Total	2 909	6 443	11 270	0	20 662
Rappel 98	5 869	4 524	18 495	11	28 899
Variation %	- 50,4	+ 42,4	- 39,1	- 100,0	- 28,6

LA PECHE ETRANGERE

Cette partie concerne les navires battant pavillon étranger.

PRESENTATION:

- **Nombre de navires:** 96 dont :

- Chalutiers: 64
- Thoniers : 32

- **Captures** (en tonnes) : 69 833

- Chalutiers : 57 973
- Thoniers : 11 860

- **Débarquements** (en tonnes) : 16 836

- **Transbordements** (en tonnes) : 25 635

CAPTURES DES NAVIRES ETRANGERS EN 1999

Mois/Navires	Janvier	Février	Mars	Avril	Mai	Juin	Juillet	Août	Septembre	Octobre	Novembre	Décembre	Total
Espagnols													
AREA ALTA	0,00	0,00	0,00	0,00	57,71	117,36	235,58	227,82	140,63	50,98	0,00	0,00	830,09
AXEXADOR	34,61	0,00	0,00	0,00	0,00	0,00	0,00	0,00	0,00	0,00	0,00	0,00	34,61
CARMAN PRIMERO	0,00	0,00	0,00	0,00	0,00	0,00	0,00	11,34	0,00	0,00	0,00	0,00	11,34
ECUNSENTIA	114,94	89,60	121,59	104,90	123,10	188,99	305,37	227,94	126,43	95,95	60,18	9,66	1 568,64
ESTURION	63,26	70,63	84,80	140,12	106,32	84,96	139,13	133,98	98,66	24,73	0,00	0,00	946,58
FREIPESCA 4	0,00	0,00	0,00	0,00	0,00	0,00	0,00	0,00	98,69	76,27	0,00	0,00	174,95
FEBEL TERCERO	0,00	0,00	0,00	0,00	0,00	0,00	0,00	0,00	42,97	47,67	0,00	0,00	90,64
FREIPESCA 5	0,00	0,00	0,00	0,00	0,00	0,00	0,00	0,00	20,96	16,38	0,00	0,00	37,34
GUERNICA CARR	0,00	0,00	0,00	0,00	0,00	0,00	0,00	0,00	0,00	0,00	0,00	0,00	0,00
ISLA SALTES III	33,01	42,26	51,33	24,99	13,42	23,79	0,00	0,00	0,00	0,00	0,00	0,00	188,80
JOSE MORGADO	145,49	62,50	134,45	69,26	0,00	0,00	0,00	0,00	0,00	0,00	0,00	0,00	411,70
LAGO CASTINEIRAS	3,30	0,00	0,00	28,95	62,64	31,54	33,22	4,22	0,00	0,00	0,00	0,00	163,87
LAXE	0,00	0,00	0,00	0,00	0,00	0,00	0,00	0,00	28,91	306,82	4,16	0,00	339,89
MARIA DM FRANCO	0,00	0,00	0,00	0,00	0,00	0,00	0,00	0,00	97,80	78,75	0,00	0,00	176,55
MATI	0,00	0,00	0,00	0,00	0,00	0,00	0,00	0,00	92,61	89,45	109,66	0,00	291,72
MIYA BERRIA	0,00	0,00	0,00	0,00	0,00	0,00	277,96	350,35	163,82	101,56	140,97	27,59	1 062,24
PEIX DEL MAR 8	8,04	6,34	41,79	44,32	28,75	8,33	0,00	0,00	0,00	0,00	0,00	0,00	137,56
PEIX DEL MAR 11	43,00	29,42	0,00	13,66	4,29	23,61	0,00	0,00	44,52	11,44	0,00	0,00	169,93
PEIX DEL MAR 12	46,27	22,68	42,33	28,38	27,07	5,78	3,87	0,00	9,24	4,41	0,00	0,00	190,03
PEIX DEL MAR 15	12,03	10,79	10,93	21,49	1,84	3,55	0,00	0,00	5,58	21,43	0,00	0,00	87,64
PEIX DEL MAR 17	29,83	17,53	12,60	5,77	14,98	0,00	0,00	0,00	0,00	0,00	0,00	0,00	80,71
PEIX DEL MAR 18	4,20	1,22	0,00	27,37	13,39	2,85	0,00	5,77	9,13	8,09	0,00	0,00	72,01
PEIX DEL MAR 19	3,32	6,65	0,00	6,37	0,96	0,00	0,00	0,00	0,00	11,07	0,00	0,00	28,37
PEIX DEL MAR 22	0,00	0,00	23,51	14,99	1,13	1,79	0,00	0,00	12,25	23,44	0,00	0,00	77,10
PEIX DEL MAR 23	36,24	45,19	10,50	21,36	13,10	1,13	0,00	0,00	1,44	13,09	0,00	0,00	142,04
PEIX DEL MAR 24	14,30	6,43	0,00	31,19	32,51	9,00	0,00	0,00	0,00	0,00	0,00	0,00	93,44
PRADA	108,12	101,21	99,21	0,00	0,00	0,00	0,00	0,00	0,00	0,00	0,00	0,00	308,54
PESCALTEA	0,00	0,00	0,00	0,00	0,00	0,00	0,00	0,00	104,89	105,67	0,00	0,00	210,56
PLAYA DE HUELVA	0,00	0,00	0,00	0,00	0,00	0,00	0,00	0,00	2,58	32,94	0,00	0,00	35,52
SAMPAYO	0,00	0,00	0,00	0,00	0,00	0,00	0,00	0,00	1,23	21,66	0,00	0,00	22,89
RIA DE HUELVA	0,00	0,00	0,00	0,00	0,00	0,00	0,00	2,99	17,67	17,25	0,00	0,00	37,91
SIERRA DE HUELVA	0,00	0,00	0,00	0,58	18,19	0,00	0,00	0,00	44,72	62,49	0,00	0,00	125,97
SIERRA MORENA	26,15	103,05	169,93	0,00	0,00	0,00	0,00	0,00	75,92	82,86	0,00	0,00	457,92
PAR-PENOINEEN	0,00	0,00	0,00	0,00	0,00	0,00	0,00	0,00	0,00	31,33	0,00	0,00	31,33
VILLA DE AGUETE	0,00	0,00	0,00	0,00	0,00	0,00	0,00	0,00	0,00	0,00	0,00	0,00	0,00
JIDAL BOCANEGRA	0,00	0,00	0,00	0,00	0,00	0,00	0,00	0,00	0,00	0,00	0,00	0,00	0,00
JIDAL BOCANEGRA III	0,00	12,32	34,95	51,55	107,18	93,25	17,83	13,68	20,22	27,46	6,87	0,00	385,31
S/Total 1	726,11	627,82	837,93	635,23	626,58	595,93	1 012,97	978,09	1 260,84	1 363,16	321,83	37,25	9 023,71

Mois/Navires	Janvier	Février	Mars	Avril	Mai	Juin	Juillet	Août	Septembre	Octobre	Novembre	Décembre	Total
GRECQUE													
ARGO II	38,75	36,33	27,63	51,73	57,95	52,27	16,73	42,05	35,47	27,21	38,88	51,11	476,08
ARTEMIOS	31,89	31,32	43,96	70,20	49,61	61,56	84,68	82,08	45,27	23,98	0,00	0,00	524,54
DIMITROS	34,54	18,51	2,82	63,50	74,43	50,82	110,09	0,00	0,00	36,66	0,00	0,00	391,36
S/Total 2	105,17	86,16	74,40	185,42	182,00	164,65	211,49	124,13	80,74	87,84	38,88	51,11	1 391,98
JAPONAIS													
CHIYO MARU 3	30,52	2,59	0,00	0,00	0,00	0,00	0,00	0,00	0,00	0,00	0,00	0,00	33,12
SHOTOKU MARU 78	0,00	0,00	0,00	2,68	0,00	0,00	0,00	0,00	0,00	0,00	0,00	0,00	2,68
SHUNYO MARU 12	0,00	0,00	0,00	0,00	0,00	0,00	0,00	0,00	0,00	0,00	0,00	0,00	0,00
TAIKEI MARU 68	0,00	0,00	0,00	0,00	0,00	0,00	0,00	0,00	0,00	0,00	0,00	0,00	0,00
S/Total 3	30,52	2,59	0,00	2,68	0,00	0,00	0,00	0,00	0,00	0,00	0,00	0,00	35,80
PORTUGAIS													
CIUDAD DE OLHAO	25,313	70,243	19,994	17,057	0,062	7,187	0,706	0	4,32	0	0	0	144,88
EQUINOCIO	0	34,318	89,509	45,661	0	0	0	0	0	0	0	0	169,49
POLUSOL	0	0	0	0	0	0	0	0	0	0	0	0	0,00
SNABMAR	0	0	0	0	0	0	0	0	0	0	0	0	0,00
SNAPESON	0	0	0	0	0	0	0	0	0	0	0	0	0,00
TROPICAL	0	0	0	0	0	0	0	0	0	0	0	0	0,00
VELA	0	17,309	65,271	29,599	0	0	0	0	0	0	0	0	112,18
S/Total 4	25,313	121,87	174,774	92,317	0,062	7,187	0,706	0	4,32	0	0	0	426,55
PANAMEEM													
CIUDAD DE ARUCAS	22,24	54,41	60,87	92,01	162,57	135,24	97,14	40,32	0,00	55,07	41,39	0,00	761,27
ULZAMA	49,56	25,71	87,35	80,48	66,34	81,47	96,17	9,00	0,00	31,33	62,51	0,00	589,92
S/Total 5	71,81	80,12	148,21	172,49	228,91	216,71	193,31	49,32	0,00	86,41	103,90	0,00	1 351,19
GUINEE BISSAU													
CARMEN PRIMERO	10,93	12,27	11,46	16,31	3,07	17,81	22,46	0,00	0,00	0,00	0,00	0,00	94,30
MIYA BERRIA	0,00	0,00	77,82	181,14	219,36	165,09	0,00	0,00	0,00	0,00	0,00	0,00	643,40
S/Total 6	10,93	12,27	89,28	197,44	222,43	182,90	22,46	0,00	0,00	0,00	0,00	0,00	737,71
GAMBIE													
REPEC 1	0,00	0,00	0,00	0,00	0,00	0,00	44,82	122,50	84,26	34,36	0,00	0,00	285,93
GAMKO 1	0,00	0,00	0,00	0,00	0,00	0,00	0,00	75,28	95,59	6,24	0,00	0,00	177,11
SIAH 3	0,00	0,00	0,00	0,00	0,00	0,00	0,00	311,25	196,78	4,11	0,00	0,00	512,14
S/Total 7	0,00	0,00	0,00	0,00	0,00	0,00	44,82	509,03	376,63	44,70	0,00	0,00	975,18

Mois/Navires	Janvier	Février	Mars	Avril	Mai	Juin	Juillet	Août	Septembre	Octobre	Novembre	Décembre	Total
ITALIEN													
LEONARDO	0	0	0	0	0	0	0	0	6,825	89,223	65,063	49,952	211,063
S/Total 8	0	0	0	0	0	0	0	0	6,825	89,223	65,063	49,952	211,063
RUSSE													
ANGARA	0,00	8 288,50	1 653,02	1 549,52	2 045,99	1 474,99	0,00	0,00	0,00	0,00	0,00	0,00	15 012,01
ALEKSANDR GRYAZNOV	169,61	622,06	895,00	800,31	497,12	0,00	0,00	0,00	0,00	0,00	0,00	0,00	2 984,10
BAIKAL	0,00	0,00	1 173,02	1 305,03	1 874,52	2 238,74	0,00	0,00	0,00	0,00	0,00	0,00	6 591,31
LEONID YELKIN	393,15	630,00	967,33	1 361,80	24,00	0,00	0,00	0,00	0,00	0,00	0,00	0,00	3 376,28
MICHAIL KVASNIKOV	0,00	306,70	870,95	985,23	0,00	0,00	0,00	0,00	0,00	0,00	0,00	0,00	2 162,88
MUREKS	0,00	0,00	0,00	0,00	0,00	0,00	0,00	0,00	0,00	0,00	0,00	0,00	0,00
MARGINELLA	0,00	0,00	0,00	0,00	0,00	0,00	0,00	0,00	0,00	0,00	0,00	0,00	0,00
MELONGENA	0,00	0,00	0,00	0,00	0,00	25,00	0,00	0,00	0,00	0,00	0,00	0,00	25,00
VOLGA	0,00	1 163,34	1 428,35	0,00	0,00	0,00	0,00	0,00	0,00	0,00	0,00	0,00	2 591,69
VOLOPAS	0,00	1 038,83	1 555,64	1 414,58	1 659,91	1 198,09	0,00	0,00	0,00	0,00	0,00	0,00	6 867,04
YUDINTSEV	0,00	0,00	0,00	1 126,51	908,37	0,00	0,00	0,00	0,00	0,00	0,00	0,00	2 034,88
ZVEZDA SEVASTOPOL	249,04	679,25	1 186,00	835,00	0,00	0,00	0,00	0,00	0,00	0,00	0,00	0,00	2 949,29
S/Total 9	811,80	12 728,67	9 729,31	9 377,98	7 009,90	4 936,82	0,00	0,00	0,00	0,00	0,00	0,00	44 594,47
Total Général	1 781,65	13 659,49	11 053,89	10 663,56	8 269,88	6 104,19	1 485,76	1 660,56	1 729,36	1 671,34	529,67	138,31	58 747,66

TABLEAU SYNOPTIQUE DES EXPORTATIONS

NATURE	QUANTITES (en tonnes)	V.C.E(x1000 F CFA)
POISSONS		
Congelés		
Frais	36 906	20 313 289
	8 084	21 603 566
Sous- total 1	44 990	41 916 855
CRUSTACES		
Congelés		
Frais	6 916	29 640 939
	195	739 019
Sous- total 2	7 111	30 379 958
MOLLUSQUES		
Congelés		
Frais	45 248	61 550 586
	378	676 210
Sous- total 3	45 626	62 226 796
Produits élaborés		
Congelés		
Frais	7 772	21 076 920
	1 943	6 834 277
Sous- total 4	9 715	27 911 197
Produits transformés		
Production artisanale		
Farine de poisson	2 217	5 099 466
Huile de poisson	2 839	696 667
Conserves	1	2 083
	11 839	17 202 046
Sous- total 5	16 896	23 000 262
TOTAL	124 338	185 435 068
Rappel 98	109 487	174 196 068
Evolution en %	+ 13,56 %	+ 6,55 %

QUANTITES EXPORTEES

EXPORTATIONS DES PRODUITS FRAIS ET CONGELES EN 1999

(en kilogrammes)

EUROPE

DESTINATION	NBRE COS	FRAIS						Total Frais	CONGELE						Total Congelé
		POISSONS		MOLLUSQUES		CRUSTACES			POISSONS		MOLLUSQUE S	CRUSTACES			
		ENTIER	ELABOR	ENTIER	ELABOR.	ENTIER	ELABOR		ENTIER	ELABOR.		ENTIER	ELABOR.		
France	3 803	1 564 504	1 108 458	52 409	1 532	64 310	538	2 791 751	1 389 640	2836 260	814 149	254 694	179412 4	434 376	7 523 243
Italie	3 975	1 940 639	677 534	118 163	1 060	13 761	680	2 751 837	1773 518	1197 576	237515 74	430 711	304 830	5 345	27 463 554
GRECE	1 605	2 389 663	13 362	134 752		4 777		2 542 554	885 408	29 153	295172 6	1 540	184 280		4 052 107
Espagne	812	271 693	19 789	16 432		1 494	95	309 503	2045 754	509 936	6162 040	187 024	3 758 209	30 263	12 693 226
Portugal	330	919683	1640	21633		618		943574	129100	44847	193063				
BELGIQUE	152	43 581	18 312	2 853	20	947		65 713	123 378	105 404	22 925	1 000	72 846	188916	514 469
HOLLANDE	89	32 699	4 562	36		45		37 342	4 932	205 523	77 988		84 507		372 950
SUISSE	245	52 734	48 722	3 389	232	439		105 516	25 050	16 728	1 000		1 921		44 699
Allemagne	438	173 729	43 284	10 825		3 382		231 220	85 738	526 682	283 596	14 669	6 558	8 902	926 145
Gde. Breta gne	256	143 811	1 201	1 959	132	7 047		154 150	95 563	96 456	56 629	560	45 948	173112	468 268
SLOVENIE	8	4 978		26		150		5 154							0
CHYPRE	2							0			222 377				222 377
Rep. TCHEQUE	1							0	13 367				292		13 659
DANEMARK	1							0	693	6 979			94	200	7 966
ILES ACORES	2							0	1 340 000						1 340 000
MALTE	2	547						547							0
TURQUIE	3							0	1 651 955						1 651 955
TOTAL	11 724	7 538 261	1 936 864	362 477	2 976	96 970	1 313	9 938 861	9 564 096	5 575 544	34 537 067	890 198	6 697 483	847 502	58 111 890

Source: DOPM, rap 99

EXPORTATIONS DES PRODUITS FRAIS ET CONGELES EN 1999
(en Kilogrammes)
AFRIQUE

DESTINATION	FRAIS							Total Frais	CON GELE						Total Congelé	
	NBRE COS	POISSONS		MOLLUSQUES		CRUSTACES			POISSONS		MOLLUSQUES		CRUSTACES			
		ENTI ER	ELABOR	ENTIER	ELABOR	ENTIER	ELABOR		ENTIER	ELABOR	ENTIER	ELABOR	ENTIER	ELABOR		
GABON	140							0	3 054 329	13 100						3 067 429
CONGO	18							0	270 060							270 060
COTE d'IVOIRE	176							0	6 743 328							6 743 328
BURKINA FASO	19	828						828	363 740				912			364 652
CAMEROUN	135							0	13 927 708							13 927 708
GHANA	2							0	21 628							21 628
BENIN								0								0
GUINEE BISSAU	2							0	184 440							184 440
MAURITANIE	1			9 920				9 920								0
CAP VERT	32							0	2 382		7 461		2 030	20		11 893
AFRIQUE / SUD	3							0	17 442	17 606						35 048
NIGERIA	8							0	136 240							136 240
MALI	6	150						150	131 323							131 323
REP. GUINEE	2							0	40 248	612	90					40 950
MAROC	1	30						30								0
GUINEE EQUAT.	21							0	378 700	920	207		328			380 155
LIBERIA	1							0	12 980							12 980
ILE MAURICE	6							0	51 780		43 036		630			95 446
TOTAL	573	1 008	0	9 920	0	0	0	10 928	25 336 328	32 238	50 794	0	3 900	20		25 423 280

Source: DOPM, rap 99

EXPORTATIONS DES PRODUITS FRAIS ET CONGELES EN 1999

(en Kilogrammes)

AUTRES (= ASIE - AMERIQUE)

DESTINATION	NBRE COS	F R A I S						Total Frais	CONGELE					
		POISSONS		MOLLUSQUES		CRUSTACES			POISSONS		MOLLUSQUES		CRUSTACES	
		ENTIER	ELABOR.	ENTIER	ELABOR.	ENTIER	ELABOR.		ENTIER	ELABOR.	ENTIER	ELABOR.	ENTIER	ELABOR.
ASIE							-							
THAILANDE	25	984					984	50 955	7 885	413 744				
TAIWAN	8						-			80 608			4 380	
JAPON	169						-	428 594	54 806	8 011 449	11 200		35 578	
CHINE	142	240		30			270	1 320 743	31 630	1 840 724	319 507		136 095	
COREE du SUD	24						-	122 709		203 169			32 120	
EMIRAT A. UNIES							-							
LIBAN	624	516 397	1 633	33		866	518 929		360					
ISRAEL	2						-	34 605						
JORDANIE	2						-	47 763						
TOTAL	996	517 621	1 633	63	0	866	520 183	2 005 369	94 681	10 549 694	330 707	208 173	0	
AMERIQUE														
Canada	19	5 577	110	212			5 899	200		679				
GUADELOUPE							0							
U.S.A.	57	21 004	372	4 244		102	25 722	445	132	60 837			5 808	
ARGENTINE	1						0			24 140				
VENEZUELA	1						0			24 037				
URUGUAY							0							
TOTAL	78	26 581	482	4 456	0	102	31 621	645	132	109 693	0	5 808	0	

Source: DOPM, rap 99

EXPORTATIONS DES PRODUITS TRANSFORMES EN 1999

(en kilogrammes)

EUROPE

DESTINATION	NBRE COS	FARIN E	HUILE DE FOIE	AILERON DE REQUIN	POISSON SALE SECHE	ESTOMAC ŒSOPHAGE SECHES	POISSON FUME	OPERCULE DE MUREX	POISSON FERMENT E SECHE	ESCARGOT DE MER SECHE	TOTAL
France	22		833	34 232		8 825	350		6 690	27	50 957
Italie	2						605		245		850
GRECE											0
Espagne	3						900		100		1 000
Portugal											0
Belgique	2						152		473		625
HOLLANDE											0
SUISSE											0
Allemagne											0
Gde Bretagne	2						350				350
Autriche											0
SUEDE											0
CHYPRE											0
TURQUIE											0
TOTAL	31	0	833	34 232	0	8 825	2 357	0	7 508	27	53 782

Source: DOPM, rap 99

EXPORTATIONS DES PRODUITS TRANSFORMES EN 1999

(en kilogrammes)

AFRIQUE

DESTINATION	NBRE DE COS	FARINE DE POISSON	HUILE DE FOIE	AILERON DE REQUIN	POISSON SALE SECHE	ESTOMAC ŒSOPHAGE SECHES	POISSON FUME	OPERCULE DE MUREX	POISSON FERMENTE SECHE	ESCARGOT DE MER SECHE	TOTAL
GABON	1				810						810
CONGO	100				1 552 908						1 552 908
COTE D'IVOIRE	7				300		19 000		2 292	200	21 792
BURKINA FASO	5	40 000					70 911		100		111 011
MALI											0
CAMEROUN	5	120 000			78 660						198 660
GHANA	42	2 275 300			380 048						2 655 348
BENIN	18	223 366			15 000		26 000				264 366
REP. GUINEE											0
TOGO	4				28 101						28 101
CAP- VERT											0
AFRIQUE DU SUD											0
NIGERIA	2	160 000									160 000
GUINEE BISSAU											0
NIGER											0
REP, DE GUINEE	1	20 000									20 000
MAROC											0
R.D. CONGO	1				8 400						8 400
TOTAL	186	2 838 666	0	0	2 064 227	0	115 911	0	2 392	200	5 021 396

Source: DOPM, rap 99

EXPORTATIONS DES PRODUITS TRANSFORMES EN 1999

(en kilogrammes)

AUTRES (Asie - Amérique)

DESTINATION	NOMBRE DE COS	FARINE	HUILE DE FOIE	AILERON DE REQUIN	POISSON SALE SECHE	ESTOMAC ŒSOPHAGE SECHES	POISSON FUME	OPERCULE DE MUREX	POISSON FERMENTE SECHE
ASIE									
THAÏLANDE									
A. SAOUDITE	11							3 152	
JAPON	4			6 150					
CHINE	28			22 106		5 713			40
COREE DU SUD									
EMIRATS A. UNIS									
DUBAI									
LIBAN									
INDE	1							500	
TOTAL	44	0	0	28 256	0	5 713	0	3 652	40
AMERIQUE									
Canada	5							411	
BRESIL									
USA	11			40			2 700		1 367
TOTAL	16	0	0	40	0	0	2 700	411	1 367

Source: DOPM, rap 99

EXPORTATIONS DES CONSERVES DE THON EN 1999

(en Kilogrammes)

EUROPE

SOCIETES	Désignation des produits	FRANCE	BELGIQUE	GRDE BRETAGNE
SNCDs	TPAN	726 915		73 179
	TAN	616 115		120 408
	TEH	152 024		154 103
	MTH	32 362		
	MTN			
Nbre de COS SNCDs		60		9
TOTAL 1		1 527 416	0	347 690
INTERCO	TAN	685 108	21 280	
	TEH	422 904		117 120
Nbre de COS INTERCO		30	1	1
TOTAL 2		1 108 012	21 280	117 120
PECHE & FROID	TPAN	30 558	282 204	
	TAN	1 785 412	1 205 433	377 812
	TEH	129 370	208 865	200 010
	MTH	92 162		
	MTN	5 604	77 566	
Nbre de COS P. & F.		123	110	33
TOTAL 3		2 043 106	1 774 068	577 822
	PILCH Tom	43 760		
Nbre de COS CONDAK		2		
TOTAL 4		43 760	0	0
Nbre de COS TOTAL		215	111	43
TOTAL Général		4 722 294	1 795 348	1 042 632

Source: DOPM, rap 99

LEGENDE : TAN (thon au naturel); TPAN (Thon précuit au naturel); TEH (Thon entier à l'huile);
MTH (Miettes de thon à l'huile); MTT (Miettes de thon à la tomate) MTN (Miettes de thon au naturel);
FS (Filets de sardinelles); PILCH(Pilchard de l'Atlantique sauce tomate Princes Foods)
TOTAL GENERAL = TOTAL 1 + TOTAL 2 + TOTAL 3 + TOTAL 4
Nbre de COS TOTAL = Nbre de COS SNCDs + Nbre deCOS INTERCO + Nbre de COS P. & P.

EXPORTATIONS DES CONSERVES DE THON EN 1999
(en Kilogrammes)
AFRIQUE

SOCIETES	Désignation des produits	TUNIS.	RCI	GHANA
SNCDs	TPAN			
	TAN			
	TEH	65 750		
	MTH			
Nbre de COS SNCDs		2		
TOTAL 1		65 750	0	0
INTERCO	TEH	307 157		
Nbre de COS INTERCO		3		
TOTAL 2		307 157	0	0
PECHE & FROID	TAN			
	TEH	198 524		
	MTH			
Nbre de COS P. & F.		9		
TOTAL 3		198 524	0	0
CONDAK	PILCH Nat			21 883
	PILCH Tom		17 552	253 183
	PS		2 733	
Nbre de COS CONDAK			1	12
TOTAL 4		0	20 285	275 066
Nbre de COS TOTAL		14	1	12
TOTAL Général		571 431	20 285	275 066

Source: DOPM, rap 99

LEGENDE : TAN (thon au naturel); TPAN (Thon précuit au naturel); TEH (Thon entier à l'huile);
MTH (Miettes de thon à l'huile); MTT (Miettes de thon à la tomate) MTN (Miettes de thon
au naturel);

FS (Filets de sardinelles); PILCH(Pilchard de l'Atlantique sauce tomate Princes Foods)

TOTAL GENERAL = TOTAL 1 + TOTAL 2 + TOTAL 3 + TOTAL 4

Nbre de COS TOTAL = Nbre de COS SNCDs + Nbre deCOS INTERCO + Nbre de COS P. & P.

**VALORISATION DES
EXPORTATIONS**

Valeur Commerciale des Exportations (Frais et Congelés) en 1999

(en milliers de F cfa)

EUROPE

DESTINATION	FRAIS						Total	CONGELE						Total		
	POISSONS		MOLLUSQUES		CRUSTACES			Frais	POISSONS		MOLLUSQUES		CRUSTACES		Congelé	
	ENTIER	ELABOR.	ENTIER	ELABOR.	ENTIER	ELABOR.			ENTIER	ELABOR.	ENTIER	ELABOR.	ENTIER			ELABOR.
FRANCE	3797962	3903453	81 384	5 123	482 018	1 506	8271446	1963871	7 562507	801 156	1115074	8 404 011	1 478243	28 250629		
Italie	5194340	2333667	187 737	2 840	107 230	1 938	7 827752	709418	3 373793	30 063424	877 086	3 523 893	17 412	43 071507		
GRECE	7 339040	43 883	266 873		26 314		7 676110	1329902	79 463	3 856321	3 234	578 634		6 426189		
ESPAGNE	621 946	65 906	38 751		12 167	1 068	739 838	1289470	1 364336	7 863881	382 841	14 079507	172 083	39 059542		
PORTUGAL	2 110440	5 637	49 579		4 744		2 170400	99 328	103321	264 823		1 865 363	17 800	4 198199		
BELGIQUE	102 882	79 373	4 347	67	7 067		193 736	214 471	272451	32 807	2 108	274 922	585 454	1 071681		
HOLLANDE	75 333	17 014	91		278		92 716	4 416	456979	106 917		300 561	0	1 169434		
SUISSE	146 722	199443	5 916	372	3 585		356 037	26 252	46 743	1 517		9 330	0	93 172		
ALLEMAGNE	409 441	149441	26 360		28 819		614 062	69 708	1 330507	340 554	29 736	20 547	54 975	1 811601		
Gde.BRETAGNE	334 365	4 032	4 747	218	59 709		403 071	98 686	240560	63 459	1 137	147 442	569 075	698726		
SLOVENIE	11 628		66		1 310		13 005									
CHYPRE										273 079				273079		
Rep. TCHEQUE								14 009				905		15 818		
DANEMARK								726	19 820			291	1 315	21 129		
ILES ACORES								1 404320						1 404320		
MALTE	1 323						1 323									
TURQUIE								1 731249						1 731249		
TOTAL	20 145423	6 801849	665 851	8 620	733 241	4 512	28 359496	9 955826	14 850481	43 667938	2 411216	29 205407	2 896356	102 987224		
TOTAL 1998	20 294130	6 336946	648 533	39 280	749 545	3 247	28 071680	13 645716	9 203537	15 943404	979 401	12 254398	886 650	52 913106		
Variation en %	-1	7	3	-78	-2	39	1	-27	61	174	146	138	227	95		

Source: DOPM, rap 99

Valeur Commerciale des Exportations (Frais et Congelés) en 1999

(en milliers de F cfa)

AFRIQUE

DESTINATION	Frais						Total	CONGELE						Con gelé	
	POISSONS		MOLLUSQUES		CRUSTACES			POISSONS		MOLLUSQUES		CRUSTACES			
	ENTIE R	ELABO R	ENTIER	ELABO R	ENTIER	ELABOR.		ENTIER	ELABO R.	ENTIE R	ELABO R.	ENTIER	ELAB OR.		
GABON								1 029 862	5 738						1 035 600
CONGO								109 762							109 762
COTE d'IVOIRE								3 337 989							3 337 989
BURKINA FASO	407						407	121 423				564			121 987
CAMEROUN								4 683 904							4 683 904
GHANA															
BENIN															
GUINEE BISSAU								61 234							61 234
MAURITANIE			992				992								
CAP VERT								596		7 910		4	20		8 529
AFRIQUE / SUD								4 361	7 711						12 072
NIGERIA								42 978							42 978
MALI	74						74	43 599							43 599
REP. GUINEE								14 039	712	27					14 779
MAROC	15						15								
GUINEE EQUAT.								128 638	476			404			129 518
LIBERIA								5 036							5 036
ILE MAURICE								15 077		12 911		315			28 303
TOTAL	495		992				1 487	9 598 499	14 637	20 847	-	4 882	20		9 638 886
TOTAL 1998	25 576	155	-	-	1 290	-	27 021	46 446 763	56 285	12 208	-	17 847	-		46 533 104
Variation en %	- 98	- 100			- 100		- 94	- 79	- 74	71		- 73			- 79

Source: DOPM, rap 99

Valeur Commerciale des Exportations (Frais et Congelés) en 1999

(en milliers de F cfa)

AMERIQUE

DESTINATION	FRAIS						Total	CONGELE						Congelé
	POISSONS		MOLLUSQUES		CRUSTACES		Frais	POISSONS		MOLUSQUES		CRUSTACES		
	ENTIER	ELABOR.	ENTIER	ELABOR.	ENTIER	LABOR.		NTIER	LABOR.	ENTIE R	LABOR .	NTIER	ELABOR.	
Canada	11 690	223	424				12 337	74		1 056				1 130
U.S.A.	42 486	3 497	8 817		303		55 104	168	72	101 594		7 260		109 094
ARGENTINE							-			36 500				36 500
VENEZUELA							-			40 959				40 959
URUGUAY							-							-
TOTAL	54 176	3 720	9 241	-	303	-	67 440	242	72	180 108	-	7 260	-	187 682
TOTAL 1998	86 382	666	2 365	16	85	-	89 513	112 218	-	108 199	-	6	-	220 423
Variation en %	- 37	459	291	- 100	255		- 25	- 100		66		121 305		- 15

Source: DOPM, rap 99

Valeur Commerciale des Exportations (Frais et Congelés) en 1999

(en milliers de F cfa)

ASIE

DESTINATION	FRAIS						Total	CONGELE						Total
	POISSONS		MOLLUSQUES		CRUSTACES		Frais	POISSONS		MOLLUSQUES		CRUSTACES		Congelé
	ENTIER	ELABOR.	ENTIER	ELABOR.	ENTIER	ELABOR.		ENTIER	ELABOR.	ENTIER	ELABOR.	ENTIER	ELABOR.	
ASIE							0,00							
THAILANDE	2 175						2 175	22 216	4 321	638 813				665 350
TAIWAN							-			135 277		5 694		140 971
JAPON							-	166 511	30 034	13 479 313	48 720	75 661		13 800 238
CHINE	530		60				590	521 246	62 897	3 095 657	757 969	261 735		4 699 503
COREE du SUD							-	48 749		332 633		80 300		461 683
EMIRAT A. UNIES							-							
LIBAN	1 400 766	15 577	66		5		1 416 415		197					197
ISRAEL							-							
JORDANIE							-							
Total	1 403 471	15 577	126	-	5 475	-	1 424 650	758 722	97 449	17 681 693	806 689	423 390	-	19 767 942
TOTAL 1998	1 666 277	14 411	83	67	7 635	-	1 688 473	2 696 700	72 280	5 521 050	91 256	162 967	457	8 544 711
Variation en %	- 16	8	52	- 100	-	-	- 16	- 72	35	220	784	160	- 100	131

Source: DOPM, rap 99

Valeur Commerciale Estimée des Exportations de Transformés 1999

(en milliers de F CFA)

EUROPE

DESTINATION	FARINE DE Poisson	HUILE DE FOIE	AILERON DE REQUIN	POISSON SALE SECHE	ESTOMAC ŒSOPHAGE SECHES	POISSON FUME	OPERCULE DE MUREX	POISSON FERMENTE SECHE	ESCARG OT DE MER SECHE	TOTAL
France		2 083	1 365 755		45 662	380		6 565	41	1 420 484
Italie						719		233		952
GRECE										
Espagne						990		95		1 085
PORTUGAL										
BELGIQUE						152		449		601
HOLLANDE										
SUISSE										
ALLEMAGNE										
Gde BRETAGNE						455				
AUTRICHE										
SUEDE										
CHYPRE										
TURQUIE										
TOTAL	-	2 083	1 365 755	-	45 662	2 696	-	7 342	41	1 423 122
Total 1998	1 358 000	14 171	1 016	1 019	4 094	4 612	-	7 343	12	1 390 267
Variation en %	- 100	- 85	134 353	- 100	1 015	- 42		- 0	231	2

Source: DOPM, rap 99

Valeur Commerciale Estimée des Exportations de Transformés en 1999
(en milliers de F CFA)

AFRIQUE

DESTINATION	FARINE DE POISSON	HUILE DE FOIE	AILERON DE REQUIN	POISSON SALE SECHE	ESTOMAC ŒSOPHAGE SECHES	POISSON FUME	OPERCULE DE MUREX	POISSON FERMENTE SECHE	SCARGOT DE MER SECHE	TOTAL
GABON				608						608
CONGO				1 508 451						1 508 451
COTE D'IVOIRE				225		7 190		2 994	240	10 649
BURKINA FASO	10 000					67 365		306		77 672
MALI										
CAMEROUN	25 000			78 660						103 660
GHANA	568 825			324 512						893 337
BENIN	55 842			15 000		24 700				95 542
REP. GUINEE	5 000									5 000
TOGO				24 773						24 773
CAP- VERT										
AFRIQUE DU SUD										
NIGERIA	32 000									32 000
GUINEE BISSAU										
NIGER										
CENTRE AFRIQUE										
MAROC										
R.D. CONGO										
TOTAL	696 667	-	-	1 952 229	-	99 255	-	3 300	240	2 751 691
Total 1998	875 954	-	-	2 426 377	-	48 161	-	2 122	90	3 352 705
Variation en %	- 20			- 20		106		56	166	- 18

Source: DOPM, rap 99

Valeur Commerciale Estimée des Exportations de Transformés en 1999

(en milliers de F CFA)

ASIE

DESTINATION	FARINE	HUILE DE FOIE	AILERON DE REQUIN	POISSON SALE SECHE	ESTOMAC ŒSOPHAGE SECHES	POISSON FUME	OPERCULE DE MUREX	POISSON FERMENTE SECHE	ESCARGOT DE MER SECHE	TOTAL
ASIE										
THAILANDE										
A. SAOUDITE							8 736			8 736
JAPON			251 580						1 850	253 430
CHINE			1 301 326		26 616			40	13 957	1 341 939
COREE DU SUD										
EMIRATS A. UNIS										
DUBAI										
LIBAN										
INDE							600			600
TOTAL	-	-	1 552 906	-	26 616	-	9 336	40	15 807	1 604 705
Total en 1998	-	-	14 605	-	13 183	-	2 855	333	20 893	51 869
Variation en %	-	-	10 533	-	102	-	227	- 88	- 24	2 994

Source: DOPM, rap 99

Valeur Commerciale Estimée des Exportations de Transformés en 1999
(en milliers de F CFA)
AMERIQUE

DESTINATION	FARINE	HUILE DE FOIE	AILERON DE REQUIN	POISSON SALE SECHE	ESTOMAC ŒSOPHAGE SECHES	POISSON FUME	OPERCULE DE MUREX	POISSON FERMENTE SECHE	ESCARGOT DE MER SECHE	TOTAL
CANADA							493		933	1 426
BRESIL										
USA			3 088			2 973		1 367	36 844	44 272
TOTAL	-	-	3 088	-	-	2 973	493	1 367	37 777	45 697
Total en 1998	-	-	23	-	-	8 386	-	238	3	8 649
Variation en %		-	13 276	-	-	- 65		475	1 390 787	428

Source: DOPM, rap 99

Valeur commerciale estimée des Exportations de Conserves en 1999

En milliers de F cfa

Europe

SOCIETES	Type produit	FRANCE	BELGIQ UE	Gde BRETAGNE	ALLEMAGN E.	ITALIE	DANEMA RK	POLOGNE	ESPAGNE	HOLLANDE	Total
	TPAN	911 929		89 644	242 160						1 243 734
	TAN	732 683		156 651							889 334
SNCDS	TEH	222 814		233 351		253 796		9 446			719 407
	MTH	34 512						47 633			82 145
	MTN							34 674			34 674
	MTT										-
TOTAL 1		1 901 939	-	479 646	242 160	253 796	-	91 754	-	-	2 969 294
	TAN	800 513	30 728		27 685					57 135	916 061
INTERCO	TEH	643 105		168 184	628 042	1 068 965					2 508 297
	MTT										-
TOTAL 2		1 443 618	30 728	168 184	655 727	1 068 965	-	-	-	57 135	3 424 358
	TPAN	374 519	399 319								773 838
	TAN	2 011 395	1 815 446	491 912		43 423	297 839			26 726	4 686 741
PECHE & FROID	TEH	196 470	469 946	295 296		1 481 908	47 558		1 071 782		3 562 961
	MTH	113 090				103 170					216 260
	MTN	6 854	100 977								107 830
	FS										-
TOTAL 3		2 702 328	2 785 688	787 208	-	1 628 502	345 397	-	1 071 782	26 726	9 347 629
	PILCH Tom	10 896									10 896
	PS										-
TOTAL 4		10 896	-	-	-	-	-	-	-	-	10 896
TOTAL GENERAL		6 058 781	2 816 416	1 435 038	897 888	2 951 263	345 397	91 754	1 071 782	83 860	15 752 178
Total en 1998		18 150 214	3 406 336	2 846 613	183 365	2 797 876	-	62 181	-	73 304	27 519 888
Variation en %		- 67	- 17	- 50	390	5		48		14	- 43

Source: DOPM, rap
99

LEGENDE : TAN (thon au naturel); TPAN (Thon précuit au naturel); TEH (Thon entier à l'huile);

MTH (Miettes de thon à l'huile); MTT (Miettes de thon à la tomate) MTN (Miettes de thon au naturel);

Valeur commerciale estimée des Exportations de Conserve en 1999

En milliers de F cfa

Afrique

SOCIETES	Type produit	BENIN	RCI	GHANA	GABON	MALI	CONGO	TUNISIE	EGYPTE	Total
	TPAN					1 084				1 084
	TAN					1 456				1 456
SNCDS	TEH					695	3 545	86 264		90 504
	MTH					1 447				1 447
	MTT									
TOTAL 1		-	-	-	-	4 682	3 545	86 264	-	94 490
	TPAN									-
	TAN									-
INTERCO	TEH							546 013	233 352	779 365
	MTT									-
TOTAL 2		-	-	-	-	-	-	546 013	233 352	779 365
	TPAN									-
	TAN	6 994								6 994
PECHE & FROID	TEH	5 549						247 758		253 307
	MTH	36 316								36 316
	FS									-
TOTAL 3		48 858	-	-	-	-	-	247 758	-	296 616
CONDAK	PILCH Nat			1 488		18				1 506
	PILCH Tom		11 321	108 018	142 838	213	15 713			278 103
	PS		1 905			420				2 325
TOTAL 4		-	13 226	109 506	142 838	651	15 713	-	-	281 934
TOTAL GENERAL		48 858	13 226	109 506	142 838	5 333	19 258	880 035	233 352	1 452 405
Total en 1998		-	70 134	1 309 507	1 083 751	41 067	1 726	1 050 904	-	3 557 090
Variation en %			- 81	- 92	- 87	- 87	1 016	- 16		- 59

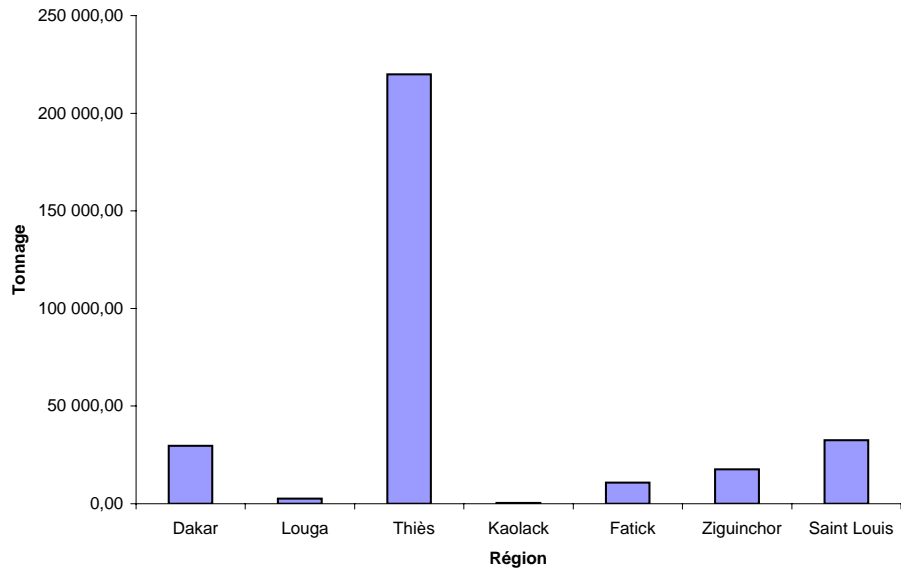
Source: DOPM, rap 99

LEGENDE : TAN (thon au naturel); TPAN (Thon précuit au naturel); TEH (Thon entier à l'huile);

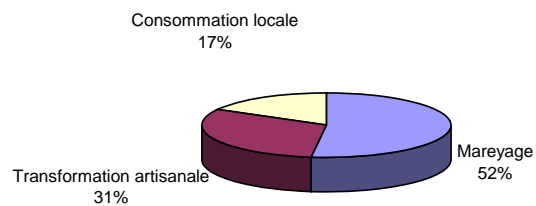
MTH (Miettes de thon à l'huile); MTT (Miettes de thon à la tomate) MTN (Miettes de thon au naturel);

ANNEXES

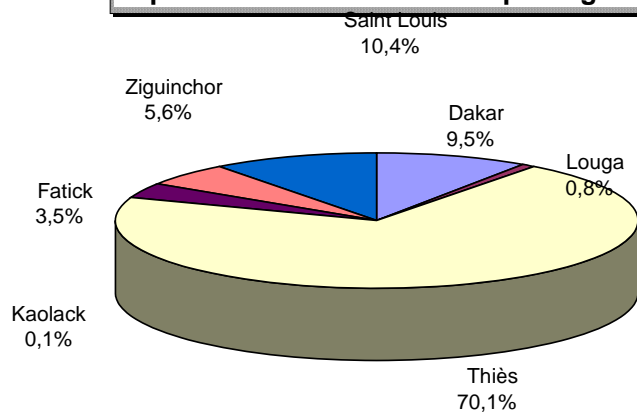
REPARTITION DES MISES A TERRE PAR REGION



Répartition des mises à terre par type d'activité

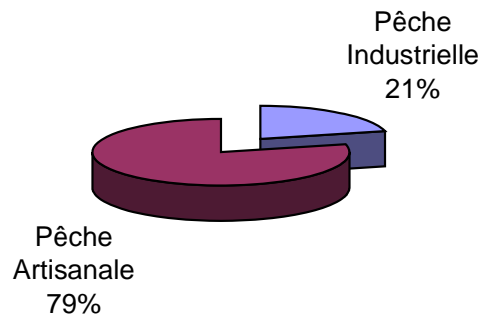


Répartition des mises à terre par région




Armement Etranger 41% Armement National 59%

Répartition des débarquements par type d'armement

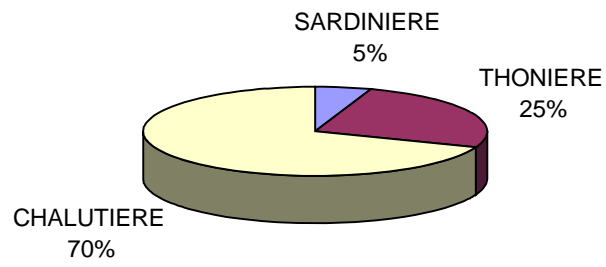


Armement National 59%
Armement Etranger 41%

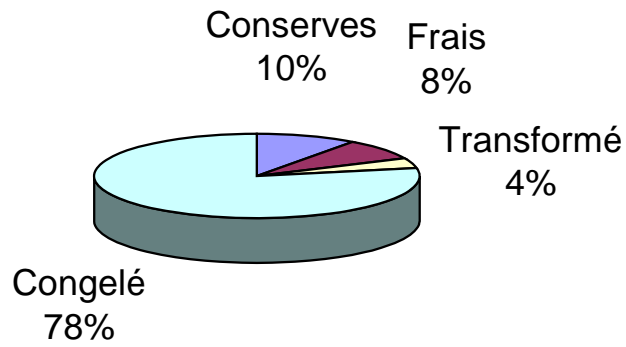
Répartition de l'Armement par pavillon



Répartition des débarquements de la pêche industrielle

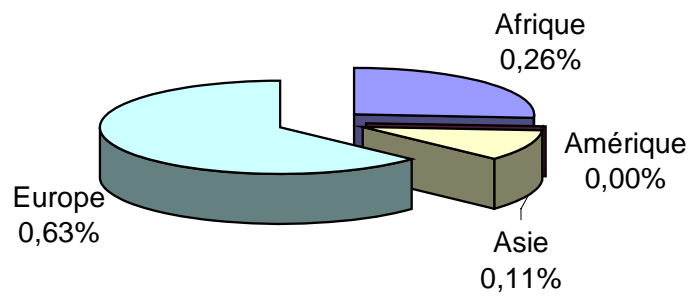


Répartition des Exportations par nature de produit



Afrique 0,26% Amérique 0,00% Asie 0,11% Europe 0,63%

Répartition des Exportations par destination



**** : Débarquements au port de Dakar**

• : Captures par pavillon dans la ZEE du Sénégal

Autres : Saint Vincent - Cap vert - Panaméen - Ghanéen - Belize - Antilles - Hollandaise.

.

