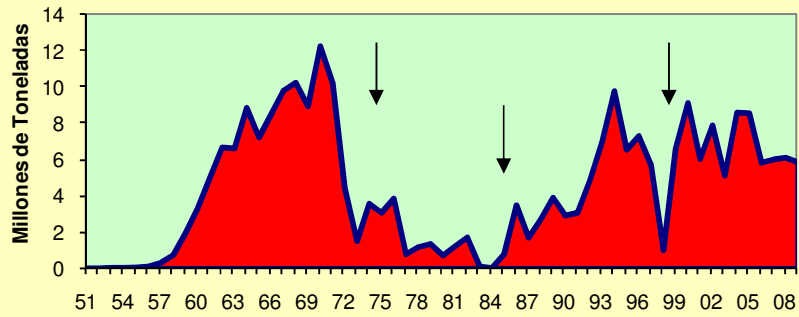


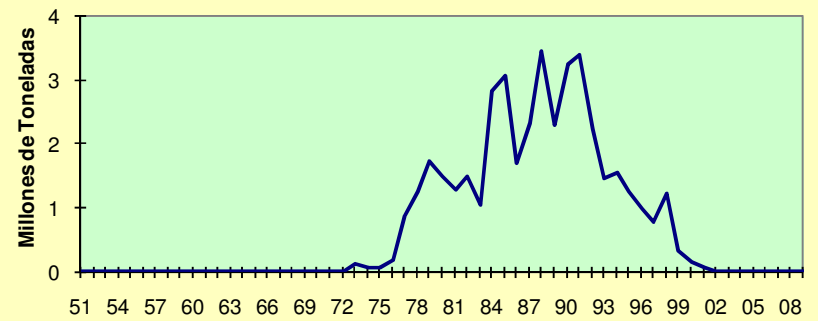
Especie\Región	Año Calendario (Ene - Dic 2008)						Año Biológico (Oct. 2007 - Set. 2008)			
	Norte	Centro	N+C	Sur	Total	%	N+C	Sur	Total	%
Anchoveta	2628 250	2640 635	5268 885	846 989	6115 874	96.53	5250 737	795 106	6045 843	96.64
Sardina	0	0	0	0	0	0.00	0	0	0	0.00
Jurel	68 767	48 025	116 791	4 104	120 895	1.91	118 802	4 104	122 906	1.96
Caballa	67 650	22 908	90 558	170	90 729	1.43	86 297	170	86 467	1.38
Samasa	24	0	24	0	24	0.00	25	0	25	0.00
*Otros	1 775	690	2 465	5 568	8 033	0.13	293	693	986	0.02
<b>Total</b>	<b>2766 466</b>	<b>2712 258</b>	<b>5478 723</b>	<b>856 831</b>	<b>6335 554</b>	<b>100.00</b>	<b>5456 154</b>	<b>800 073</b>	<b>6256 228</b>	<b>100.00</b>
<b>%</b>	<b>43.67</b>	<b>42.81</b>	<b>86.48</b>	<b>13.52</b>	<b>100.00</b>					

Especie\Región	Año Calendario (Ene - Dic 2009)						Año Biológico (Oct. 2008 - Set. 2009)			
	Norte	Centro	N+C	Sur	Total	%	N+C	Sur	Total	%
Anchoveta	2211 979	3002 718	5214 697	544 939	5759 637	98.04	5554 472	422 410	5976 882	98.01
Sardina	0	0	0	0	0	0.00	0	0	0	0.00
Jurel	15 520	10 292	25 812	300	26 112	0.44	25 812	300	26 112	0.43
Caballa	56 928	27 862	84 791	35	84 826	1.44	89 546	37	89 583	1.47
Samasa	0	10	10	0	10	0.00	0	0	0	0.00
*Otros	1 705	1 145	2 850	1 435	4 285	0.07	3 081	2 393	5 474	0.09
<b>Total</b>	<b>2286 132</b>	<b>3042 028</b>	<b>5328 161</b>	<b>546 709</b>	<b>5874 870</b>	<b>100.00</b>	<b>5672 910</b>	<b>425 141</b>	<b>6098 051</b>	<b>100.00</b>
<b>%</b>	<b>38.91</b>	<b>51.78</b>	<b>90.69</b>	<b>9.31</b>	<b>100.00</b>					

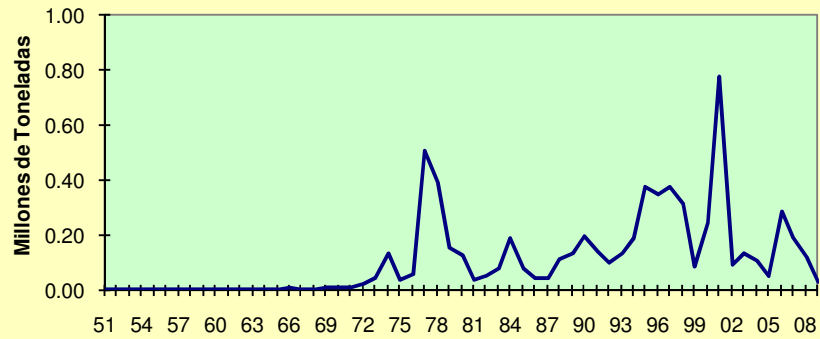
**CAPTURA DE ANCHOVETA  
PERU 1951-2009**



**CAPTURA DE SARDINA  
PERU 1951-2009**



**CAPTURA DE JUREL  
PERU 1951-2009**



**CAPTURA DE CABALLA  
PERU 1951-2009**

